

2021 年度

朝 日 大 学

保健医療学部健康スポーツ科学科

新入生アンケート結果



実施日：2021年4月3日（土）

回収数：116枚（入学者：120名）

2021年度 新入生アンケート結果

保健医療学部 健康スポーツ科学科

実施日時: 2021年4月3日(土)

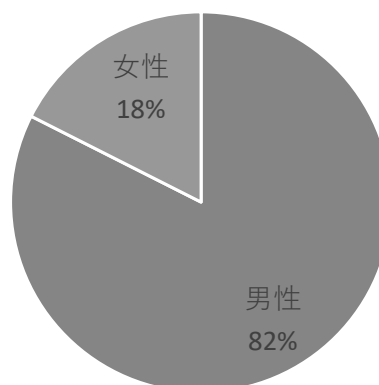
対象人数: 120名(−1名:入国できないため)

回収率(率): 116名(96.7%)

下記に10質問の回答結果とその割合を示す。

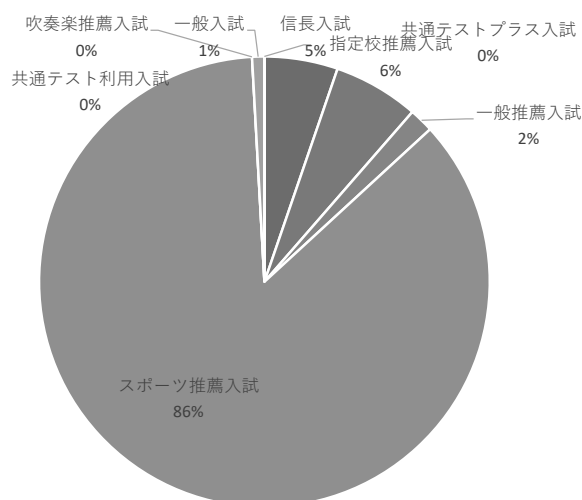
(1) 性別

質問内容①	回答数	割合
男	94	82.5%
女	20	17.5%
合計	114	100%
除外 ※回答に難あり	2	



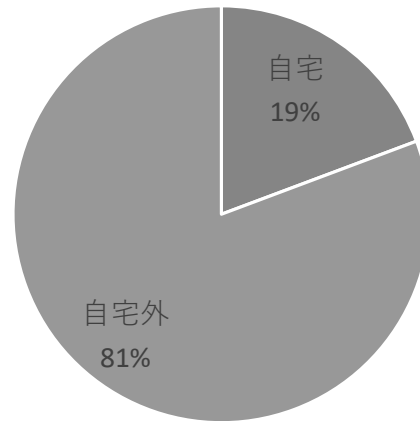
(2) 入試区分

質問内容②	回答数	割合
信長入試	6	5.3%
指定校推薦入試	7	6.1%
一般推薦入試	2	1.8%
スポーツ推薦入試	98	86.0%
吹奏楽推薦入試	0	0%
一般入試	1	0.9%
共通テストプラス入試	0	0%
共通テスト利用入試	0	0%
合計	114	100%



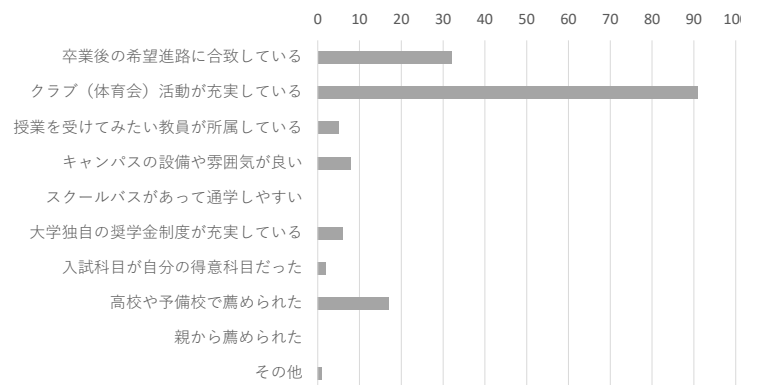
(3) 住居

質問内容③	回答数	割合
自宅	22	19.3%
自宅外	92	80.7%
合計	114	100%



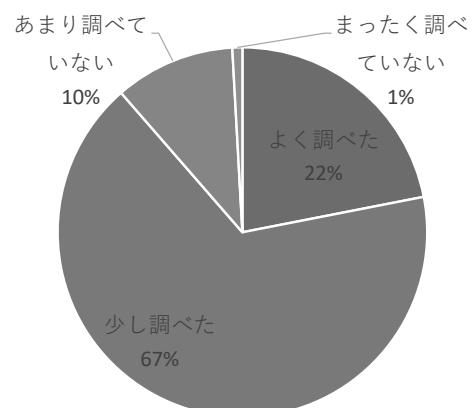
(4) 朝日大学の入学を決めた理由は何ですか（2つまで）

質問内容④	回答数	割合
卒業後の希望進路に合致している	32	28.1%
クラブ(体育会)活動が充実している	91	79.8%
授業を受けてみたい教員が所属している	5	4.4%
キャンパスの設備や雰囲気が良い	8	7.0%
スクールバスがあつて通学しやすい	0	0.0%
大学独自の奨学金制度が充実している	6	5.3%
入試科目が自分の得意科目だった	2	1.8%
高校や予備校で薦められた	17	14.9%
親から薦められた	0	0.0%
その他	1	0.9%



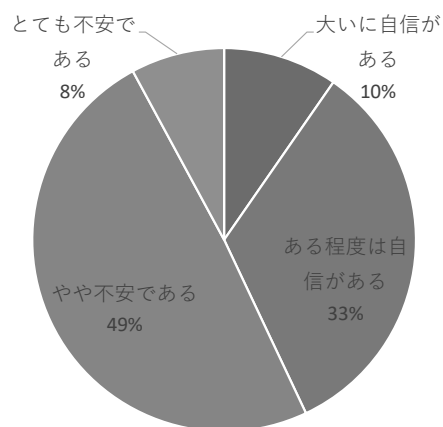
(5) 入学した学科について調べて見ましたか。

質問内容⑤	回答数	割合
よく調べた	25	21.9%
少し調べた	76	66.7%
あまり調べていない	12	10.5%
まったく調べていない	1	0.9%
合計	114	100%



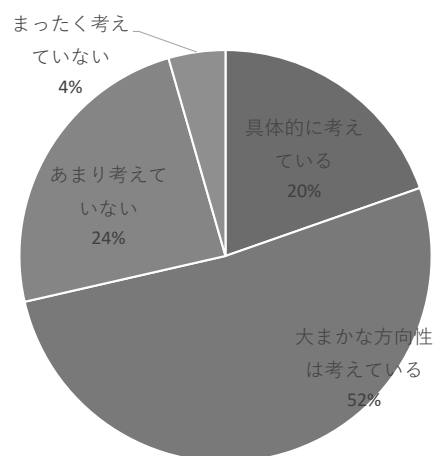
(6) 入学した学科での学習について自信がありますか。

質問内容⑥	回答数	割合
大いに自信がある	11	9.6%
ある程度は自信がある	38	33.3%
やや不安である	56	49.1%
とても不安である	9	7.9%
合計	114	100%



(7) 卒業後の希望進路は考えていますか。

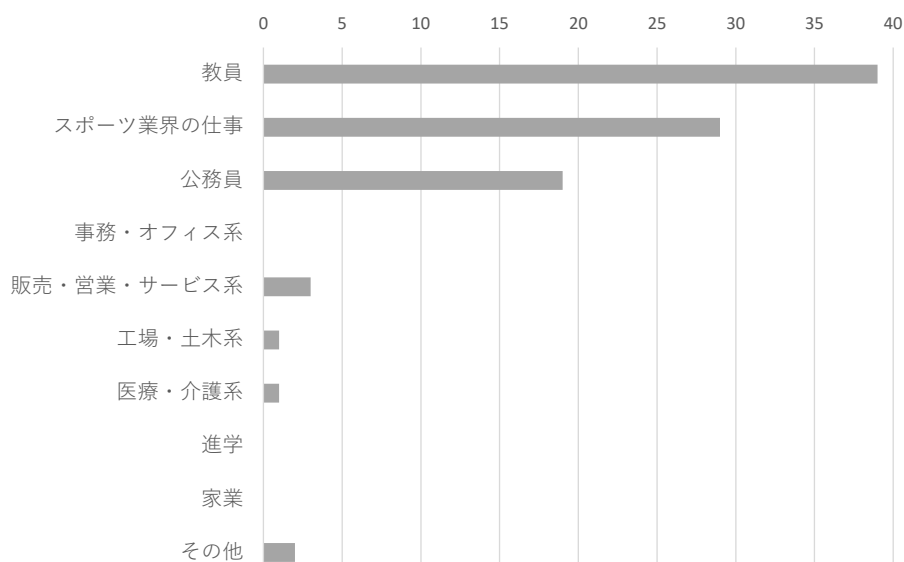
質問内容⑦	回答数	割合
具体的に考えている	22	19.6%
大まかな方向性は考えている	58	51.8%
あまり考えていない	27	24.1%
まったく考えていない	5	4.5%
合計	112	100%



注) 無回答1名、5と回答1

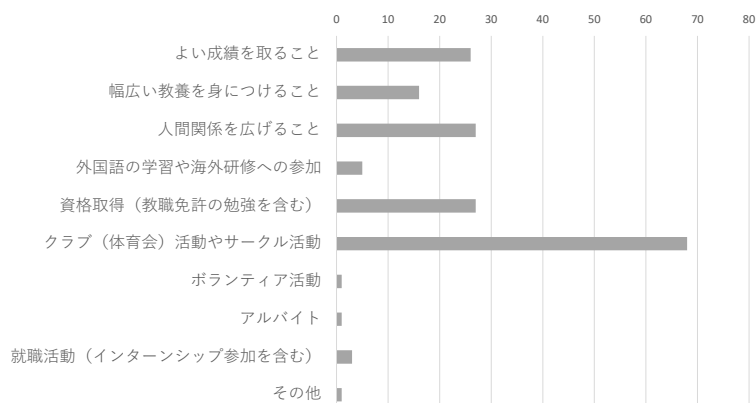
(8) 希望の進路は何ですか (複数回答)

質問⑧	教員	スポーツ業界の仕事	公務員	事務・オフィス系	販売・営業・サービス系	工場・土木系	医療・介護系	進学	家業	その他
回答数	39	29	19	0	3	1	1	0	0	2
割合	47.0%	34.9%	22.9%	0.0%	3.6%	1.2%	1.2%	0.0%	0.0%	2.4%



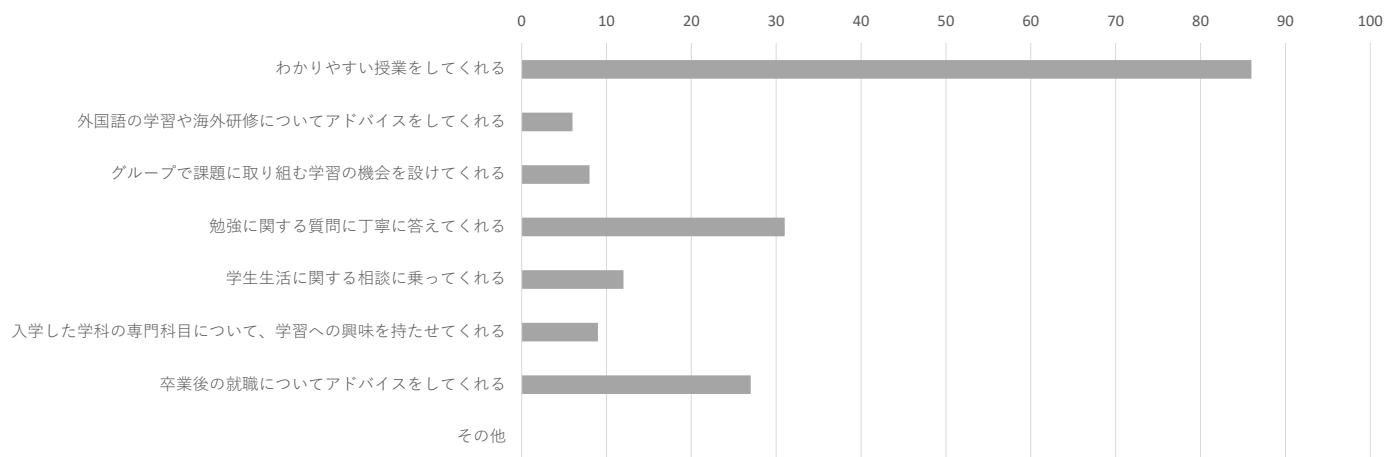
(9) 大学生活で特に力を入れているものは何ですか (2つまで)

質問内容⑨	回答数	割合
よい成績を取ること	26	23.6%
幅広い教養を身につけること	16	14.5%
人間関係を広げること	27	24.5%
外国語の学習や海外研修への参加	5	4.5%
資格取得(教職免許の勉強を含む)	27	24.5%
クラブ(体育会)活動やサークル活動	68	61.8%
ボランティア活動	1	0.9%
アルバイト	1	0.9%
就職活動(インターンシップ参加を含む)	3	2.7%
その他	1	0.9%



(10) 教員に特に期待することは何ですか。(2つまで)

質問内容⑩	回答数	割合
わかりやすい授業をしてくれる	86	79.6%
外国語の学習や海外研修についてアドバイスをしてくれる	6	5.6%
グループで課題に取り組む学習の機会を設けてくれる	8	7.4%
勉強に関する質問に丁寧に答えてくれる	31	28.7%
学生生活に関する相談に乗ってくれる	12	11.1%
入学した学科の専門科目について、学習への興味を持たせてくれる	9	8.3%
卒業後の就職についてアドバイスをしてくれる	27	25.0%
その他	0	0.0%



(11) 自由記述

回答なし。

以上

< 総括 >

■ 項目別の所見

- 1) 女子学生数の割合が、前年よりも高く（前年：10人（9%）→本年：20人（17.5%））なった。
- 2) 入試区分では、「スポーツ推薦入試」が、前年よりも高く（前年：66%→本年：86%）なった。
- 3) 住居では「自宅」が前年よりも低く（前年：32%→本年：19.3%）、「自宅外」が高く（前年：68%→本年：80.7%）なった。これは、県外から入学されたスポーツ推薦学生の比率と関係していると推察される。
- 4) 入学を決めた理由は、「クラブ活動が充実している」が79.8%と最も高く、次いで「卒業後の進路に合致している」が28.1%と多かった。この割合傾向は、前年度とさほど変わらない。
- 5) 入学した学科を調べたどうかについては「少し調べた」が66.7%と多かった。これも前年度と同じ傾向であった。
- 6) 学科での学習に対する自信については、肯定的回答（42.9%）よりも否定的回答（57%）の割合の方が高い。前年度と同様の傾向が示唆された。今後、肯定と否定の割合が逆転できるように、高校などに配布する学科のパンフレットやカリキュラムの見せ方に何らかの工夫が必要だと考える。同時に今の高校生は、スマホで大学の情報を集めるので、スマホの見せ方にも工夫（シンプルが必須。あまりに情報を詰めすぎるとそれだけで難しい印象を与える）が必要だと思われる。

■ 本年度から新たに設けた質問項目（7）と8）

- 7) 卒業後の希望進路の意識については、半数（51.8%）が「大まかな方向性は考えている」と回答。次いで「あまり考えていない」の割合（24.1%）が高かった。
 - 8) 希望の進路トップ3は、教員（47%）、スポーツ業界の仕事（34.9%）、公務員（22.9%）であった。2020年卒の進路実績を見ると、希望先に内定した学生は極めて少ない。希望進路で47%と高い教員内定者は1名だけである。今後、希望進路先（上位3）の実績割合をどれだけ増やせるかが、学生募集の視点及び学科の魅力の視点から見ても重要になるだろう。
-

- 9) 大学生活で特に力を入れたい事柄では、「クラブ活動やサークル活動」が61.8%と最も高い。次いで同率で「人間関係を広げること」、「資格取得」が24.5%と比較的に高い割合を示した。
- 10) 教員に対する期待では、「わかりやすい授業をしてくれる（79.6%）」が最も高割合で、次いで「勉強に関する質問に丁寧に答えてくれる（28.7%）」「卒業後の就職についてアドバイスをしてくれる（25.0%）」が比較的に高割合であった。この傾向は、前年度と重なる。