

2021年度春季 法学部 新入生アンケート結果

実施日時：2021年4月3日（土）新入生教務ガイダンス

実施場所：511講義室

対象人数：2021年度春季入学生 51名

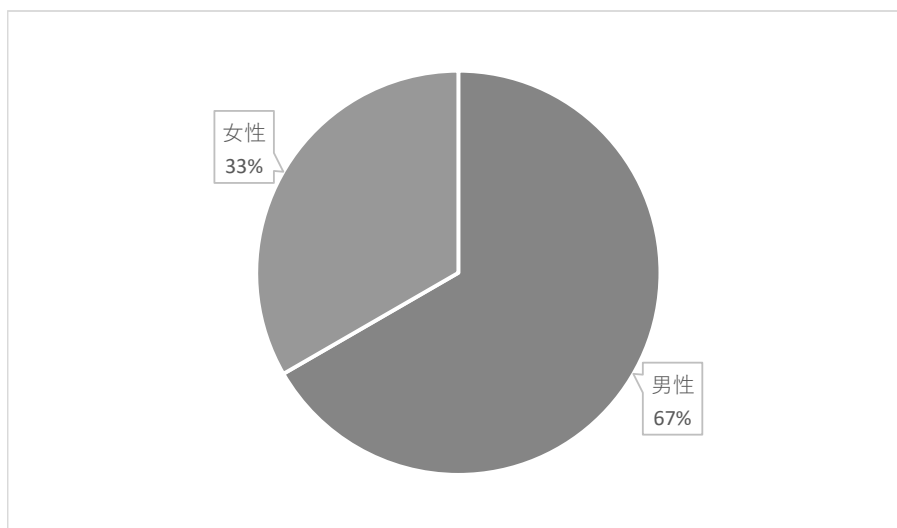
回収率

回収数	51	100%
未回収数	0	0%
計	51	100%

以下の表では、各項目を選択した人数およびその割合を示す。

(1)性別

1 男性	34	67%
2 女性	17	33%
無回答	0	0%
計	51	100%



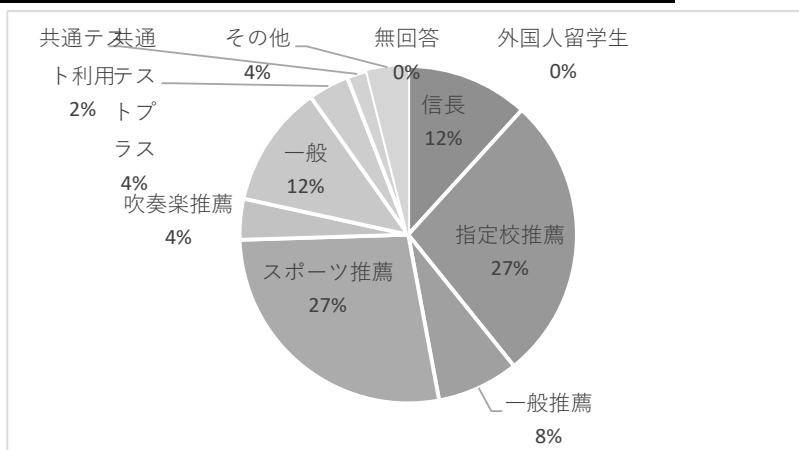
(2)入試区分

選択肢順

1 総合型選抜（信長）	6	12%
2 学校推薦型（指定校推薦）	14	27%
3 学校推薦型（一般推薦）	4	8%
4 学校推薦型（スポーツ推薦）	14	27%
5 学校推薦型（吹奏楽推薦）	2	4%
6 一般選抜（一般）	6	12%
7 一般選抜（共通テストプラス）	2	4%
8 一般選抜（共通テスト利用）	1	2%
9 外国人留学生	0	0%
10 その他（帰国生徒、学士社会人等特別選抜）	2	4%
無回答	0	0%
計	51	100%

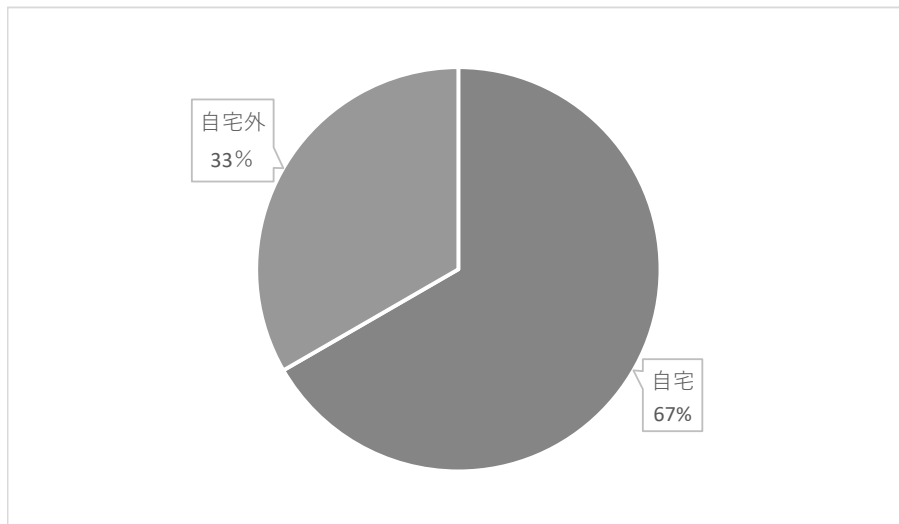
割合降順

2 学校推薦型（指定校推薦）	14	27%
4 学校推薦型（スポーツ推薦）	14	27%
1 総合型選抜（信長）	6	12%
6 一般選抜（一般）	6	12%
3 学校推薦型（一般推薦）	4	8%
5 学校推薦型（吹奏楽推薦）	2	4%
7 一般選抜（共通テストプラス）	2	4%
10 その他（帰国生徒、学士社会人等特別選抜）	2	4%
8 一般選抜（共通テスト利用）	1	2%
9 外国人留学生	0	0%
無回答	0	0%
計	51	100%



(3)住居

1 自宅	34	67%
2 自宅外（保護者と別居）	17	33%
無回答	0	0%
計	51	100%



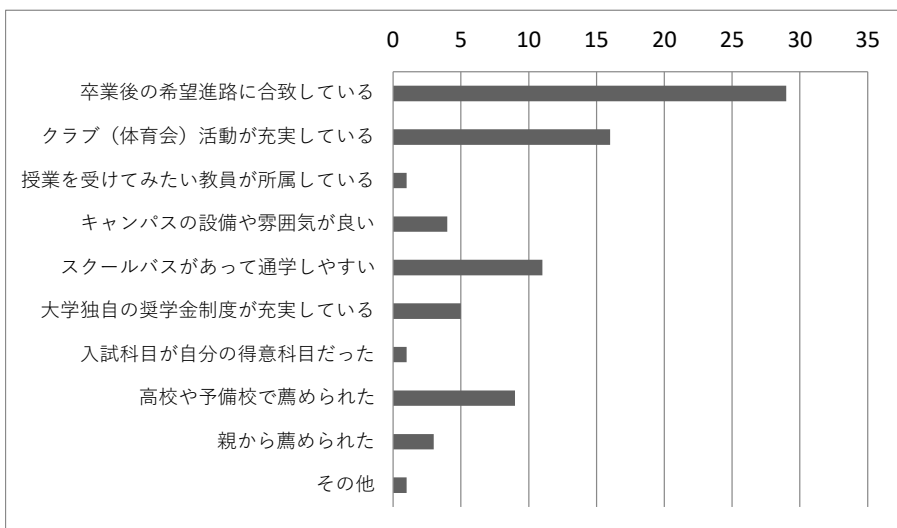
(4)朝日大学への入学を決めた理由は何ですか（2つまで）。

選択肢順

1 卒業後の希望進路に合致している	29	57%
2 クラブ（体育会）活動が充実している	16	31%
3 授業を受けてみたい教員が所属している	1	2%
4 キャンパスの設備や雰囲気が良い	4	8%
5 スクールバスがあって通学しやすい	11	22%
6 大学独自の奨学金制度が充実している	5	10%
7 入試科目が自分の得意科目だった	1	2%
8 高校や予備校で薦められた	9	18%
9 親から薦められた	3	6%
10 その他	1	2%
その他：法律学を学びたかった		

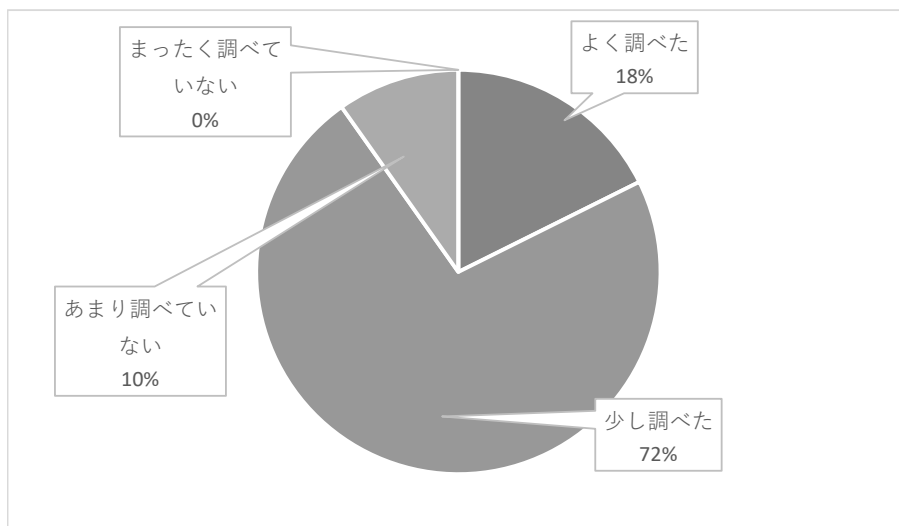
選択率降順

1 卒業後の希望進路に合致している	29	57%
2 クラブ（体育会）活動が充実している	16	31%
5 スクールバスがあって通学しやすい	11	22%
8 高校や予備校で薦められた	9	18%
6 大学独自の奨学金制度が充実している	5	10%
4 キャンパスの設備や雰囲気が良い	4	8%
9 親から薦められた	3	6%
3 授業を受けてみたい教員が所属している	1	2%
7 入試科目が自分の得意科目だった	1	2%
10 その他	1	2%



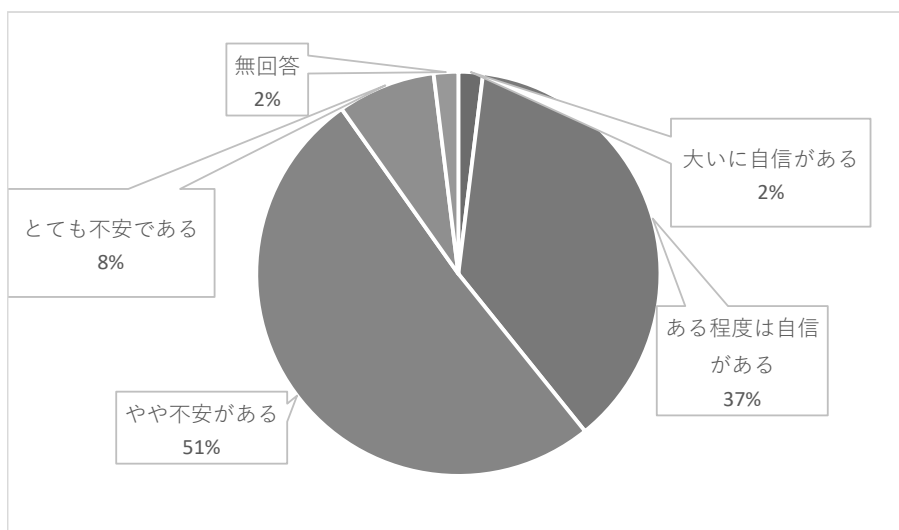
(5) 本学法学部について調べてみましたか。

1 よく調べた	9	18%
2 少し調べた	37	73%
3 あまり調べていない	5	10%
4 まったく調べていない	0	0%
無回答	0	0%
計	51	100%



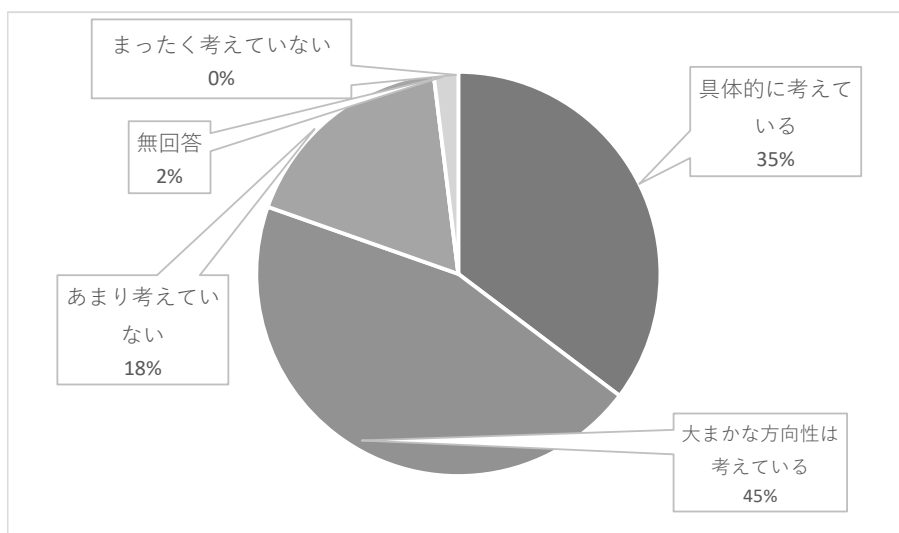
(6) 本学法学部での学習について自信がありますか。

1 大いに自信がある	1	2%
2 ある程度は自信がある	19	37%
3 やや不安がある	26	51%
4 とても不安である	4	8%
無回答	1	2%
計	51	100%



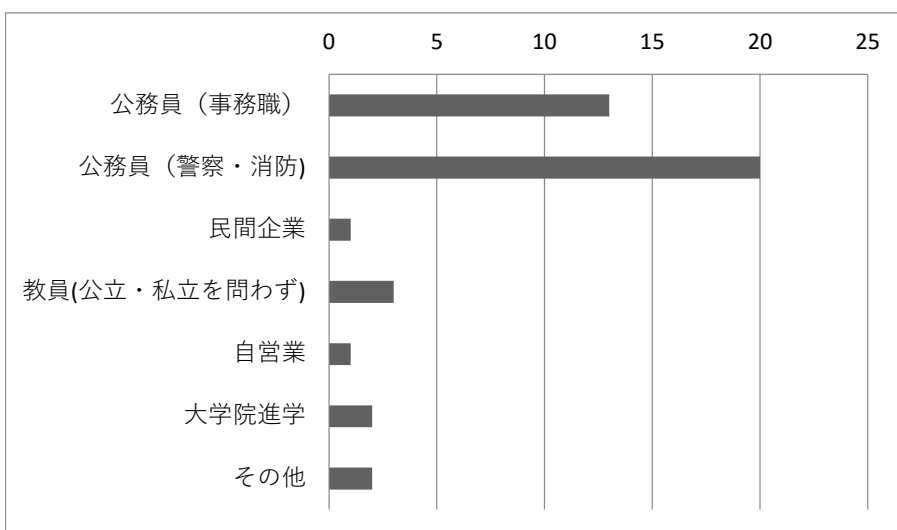
(7)-a 卒業後の希望進路は考えていますか。

1 具体的に考えている	18	35%
2 大まかな方向性は考えている	23	45%
3 あまり考えていない	9	18%
4 まったく考えていない	0	0%
無回答	1	2%
計	51	100%



(7)-b [⑦-aで1または2を選んだ人のみ] 以下の選択肢の中から、現時点での希望進路に最も近

1 公務員（事務職）	13	25%
2 公務員（警察・消防）	20	39%
3 民間企業	1	2%
4 教員(公立・私立を問わず)	3	6%
5 自営業	1	2%
6 大学院進学	2	4%
7 その他	2	4%
その他：NGO・NPO、地域活動に 生かせる活動の実践		



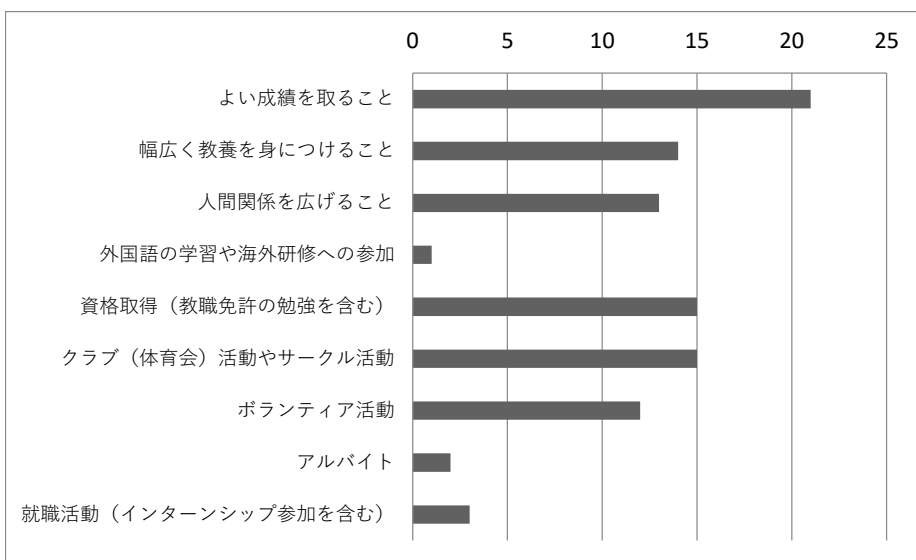
(8) 大学生活で特に力を入れていきたいものは何ですか。

選択肢順

1 よい成績を取ること	21	41%
2 幅広く教養を身につけること	14	27%
3 人間関係を広げること	13	25%
4 外国語の学習や海外研修への参加	1	2%
5 資格取得（教職免許の勉強を含む）	15	29%
6 クラブ（体育会）活動やサークル活動	15	29%
7 ボランティア活動	12	24%
8 アルバイト	2	4%
9 就職活動（インターンシップ参加を含む）	3	6%
10 その他	0	0%

選択率降順

1 よい成績を取ること	21	41%
5 資格取得（教職免許の勉強を含む）	15	29%
6 クラブ（体育会）活動やサークル活動	15	29%
2 幅広く教養を身につけること	14	27%
3 人間関係を広げること	13	25%
7 ボランティア活動	12	24%
9 就職活動（インターンシップ参加を含む）	3	6%
8 アルバイト	2	4%
4 外国語の学習や海外研修への参加	1	2%
10 その他	0	0%



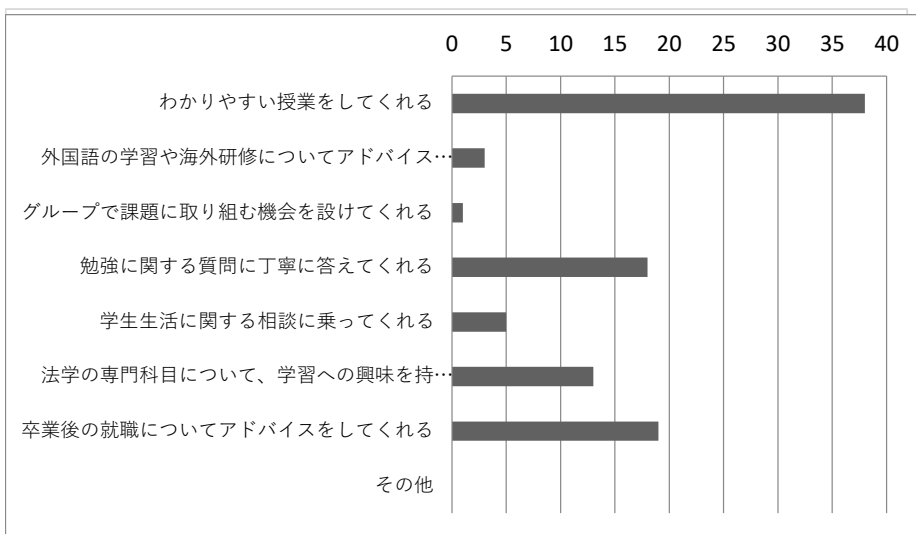
(9) 教員に特に期待することは何ですか（2つまで）。

選択肢順

1 わかりやすい授業をしてくれる	38	75%
2 外国語の学習や海外研修についてアドバイスをしてくれる	3	6%
3 グループで課題に取り組む機会を設けてくれる	1	2%
4 勉強に関する質問に丁寧に答えてくれる	18	35%
5 学生生活に関する相談に乗ってくれる	5	10%
6 法学の専門科目について、学習への興味を持たせてくれる	13	25%
7 卒業後の就職についてアドバイスをしてくれる	19	37%
8 その他	0	0%

選択率降順

1 わかりやすい授業をしてくれる	38	75%
7 卒業後の就職についてアドバイスをしてくれる	19	37%
4 勉強に関する質問に丁寧に答えてくれる	18	35%
6 法学の専門科目について、学習への興味を持たせてくれる	13	25%
5 学生生活に関する相談に乗ってくれる	5	10%
2 外国語の学習や海外研修についてアドバイスをしてくれる	3	6%
3 グループで課題に取り組む機会を設けてくれる	3	2%
8 その他	0	0%



(10) 以上の問いのほかに、学生生活について感じていることや要望があれば、

自由記述で教えてください。できれば理由も教えてください。

- ・ 相談をしようと思うのですが、自分から発言することが苦手なので、話しやすい雰囲気になっていれば嬉しいです。
- ・ 入学2年後には行政書士試験にチャレンジしようと思っています。その時に助言を頂ければ有難いと思います。

【分析】

教務ガイダンスの際にアンケートを実施したため、回収率は100%であった(事後提出者1名)。但し、今後は、学生の利便性、集計の容易性等の観点から、たとえば「Googleフォーム」等を活用し、アンケートを実施すべきが妥当であると考ええる。

具体的なアンケート結果についてであるが、ここ数年、大きな変化はみられないものの、今年度は、定員が従来よりも大きく下回ったことから、結果的に女子学生の割合が高まった(約3割)。入試区分に関しては、従来通り、指定校推薦の割合が高いといえる。昨年度は、オープンキャンパスを実施できなかったものの、出張講義を積極的に行った点が当該数字に繋がったのであろう。今年度は、オープンキャンパスを実施予定であることから、より当該入試区分での入学者が見込まれる。

また、問7-a「卒業後の希望進路」については、「具体的に考えている」、あるいは「大まかな方向性は考えている」が約8割を占め、問4の入学を決めた理由において、「卒業後の希望進路に合致している」が約5割を占めている点からも、明確な目標をもって法学部を選択していることが窺われる。具体的進路については、公務員(公安職)が全体の約4割、公務員(事務職)が約2.5割であり、この点に応える教育を施し、結果を出していくことが今後の学生募集にとっても重要であろう。

なお、ここ近年、問9において、「わかりやすい授業をしてくれる」の選択率が非常に高く、次いで「勉強に関する質問に丁寧に答えてくれる」が続いている。具体的に新入生が求める「わかりやすい授業」とは如何なるものであるかをリサーチする必要があるだろうが、レベルを下げず、高度な講義を展開するためには、FD委員会等を積極的に開催し、学生のニーズに応える講義内容意を検討をしていくことが重要であると思われる。