

2020 年度
法学部
新入生アンケート結果

実施日時：2020 年 4 月 3 日（金）

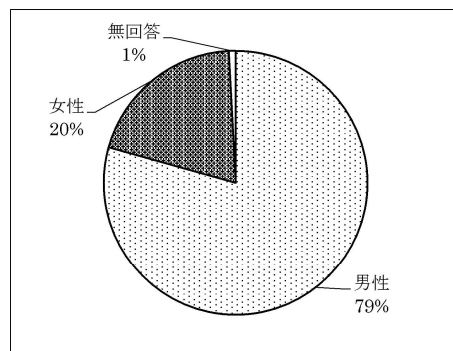
対象人数：2020 年度法学部新入生 131 名

回収数（率）：121 名（92.4%）

1. 集計結果一覧

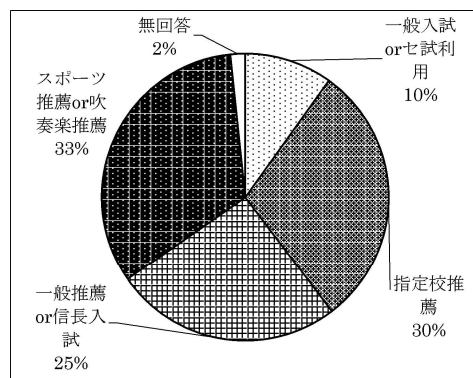
No.1 性別

男性	女性	無回答	計
96	24	1	121
79.3%	19.8%	0.8%	100.0%



No.2 入試区分

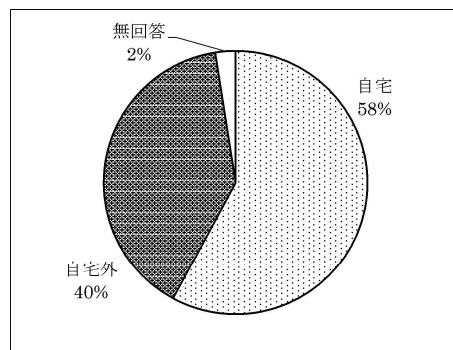
一般入試 or セ試利用	指定校推薦	一般推薦 or 信長入試
12	36	31
9.9%	29.8%	25.6%



スポーツ推薦 or 吹奏楽推薦	留学生	無回答	計
40	0	2	121
33.1%	0.0%	1.7%	100.0%

No.3 住居

自宅	自宅外	無回答	計
70	48	3	121
57.9%	39.7%	2.5%	100.0%

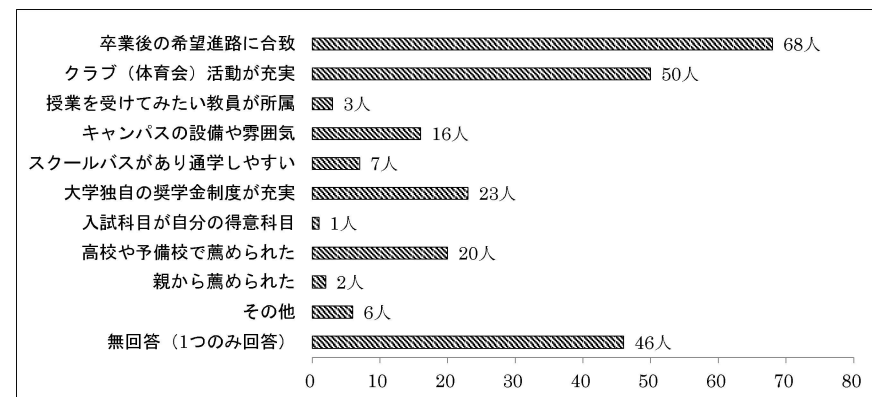


No.4 朝日大学への入学を決めた理由は何ですか。(2つまで)

卒業後の希望進路に合致	クラブ(体育会)活動が充実	授業を受けてみたい教員が所属	キャンパスの設備や雰囲気	スクールバスがあり通学しやすい	大学独自の奨学金制度が充実
68	50	3	16	7	23
56.2%	41.3%	2.5%	13.2%	5.8%	19.0%

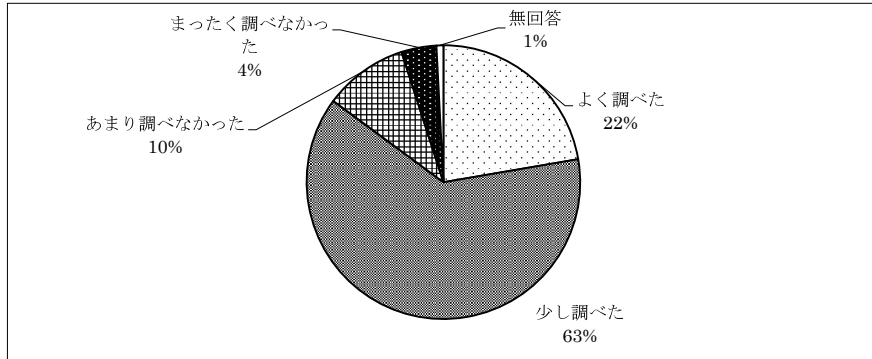
入試科目が自分の得意科目	高校や予備校で薦められた	親から薦められた	その他	無回答(1つのみ回答)	計
1	20	2	6	46	242
0.8%	16.5%	1.7%	5.0%	38.0%	100%×2

- その他(自由記述):
- ・近いから 1
 - ・部活をやりたい 1
 - ・先輩が在籍している 1
 - ・先生に薦められた 1
 - ・教職免許が取れるから 1
 - ・推薦していただき、大学で自分のやりたいことを見つけようと思ったから 1



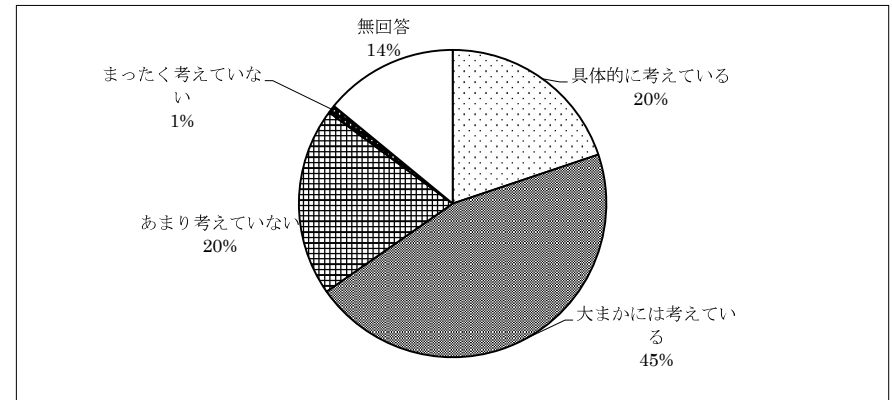
No.5 本学法学部についてどれくらい調べてみましたか。

よく調べた	少し調べた	あまり調べなかった	まったく調べなかった	無回答	計
27	76	12	5	1	121
22.3%	62.8%	9.9%	4.1%	0.8%	100.0%



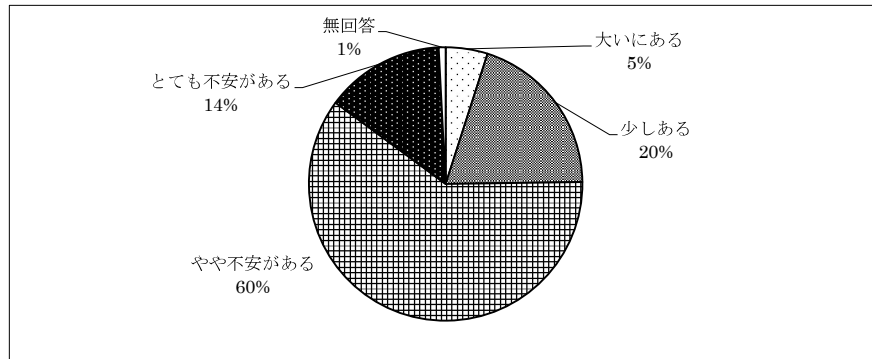
No.7 卒業後の希望進路は考えていますか。

具体的に考えている	大まかには考えている	あまり考えていない	まったく考えていない	無回答	計
24	55	24	1	17	121
19.8%	45.5%	19.8%	0.8%	14.0%	100.0%



No.6 本学法学部での学習について自信はありますか。

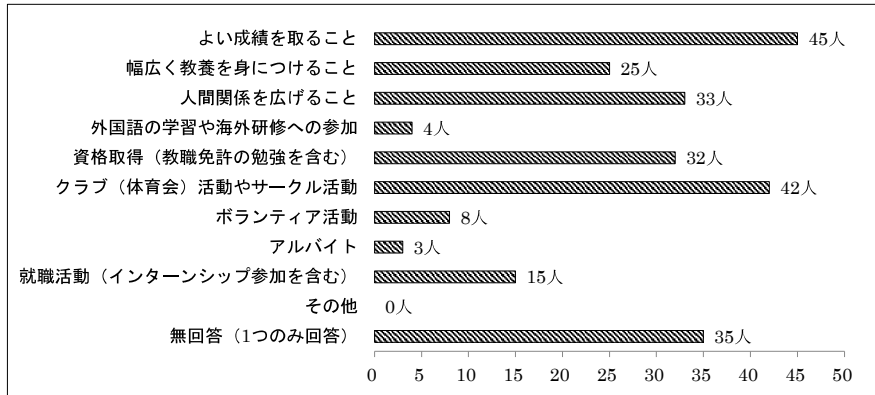
大いにある	ある程度ある	やや不安がある	とても不安がある	無回答	計
6	24	73	17	1	121
5.0%	19.8%	60.3%	14.0%	0.8%	100.0%



No.8 大学生活で特に力を入れていきたいものは何ですか。(2つまで)

よい成績を取ることにすること	幅広く教養を身につけること	人間関係を広げること	外国語の学習や海外研修への参加	資格取得(教職免許の勉強を含む)	クラブ(体育会)活動やサークル活動
45	25	33	4	32	42
37.2%	20.7%	27.3%	3.3%	26.4%	34.7%

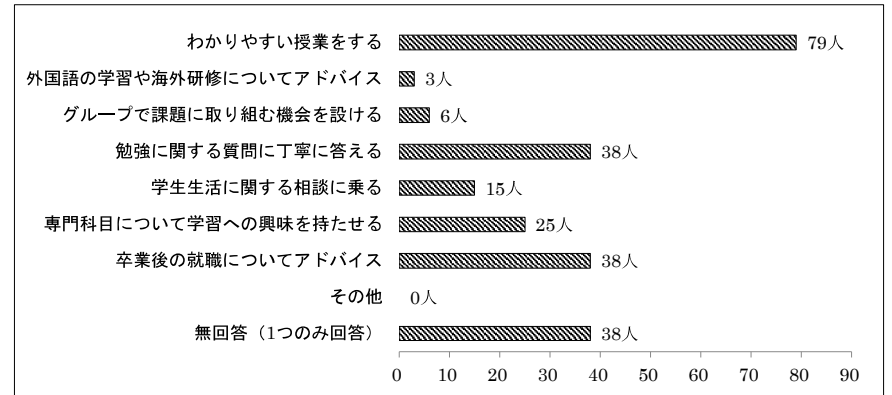
ボランティア活動	アルバイト	就職活動(インターンシップ参加を含む)	その他	無回答(1つのみ回答)	計
8	3	15	0	35	242
6.6%	2.5%	12.4%	0.0%	28.9%	100%×2



No.9 教員に特に期待することは何ですか。(2つまで)

わかりやすい授業をしてくれる	外国語の学習や海外研修についてアドバイスをしてくれる	グループで課題に取り組む学習の機会を設けてくれる	勉強に関する質問に丁寧に答えてくれる	学生生活に関する相談に乗ってくれる
79	3	6	38	15
65.3%	2.5%	5.0%	31.4%	12.4%

法学の専門科目について、学習への興味を持たせてくれる	卒業後の就職についてアドバイスをしてくれる	その他	無回答(1つのみ回答)	計
25	38	0	38	242
20.7%	31.4%	0.0%	31.4%	100%×2



No.10 以上の問いのほかに、学生生活について感じていることや要望があれば、自由記述で教えてください。できれば理由も教えてください。

- ・クラブとの両立がしっかりできるようにしたい。
- ・頑張ります。
- ・がんばります。
- ・入学前の知人・友人がいないので人間関係が不安。
- ・授業についていけるか。人間関係。
- ・僕たち生徒は先生と同じ人間だということを大切にしていきたい。
- ・なるべく多くの質問に答えてほしい。

【まとめ】

今年度からアンケート用紙を学部学科ごとの様式に改め、法学部においては A4 一枚両面印刷としたが、設問が続くことをオモテ面に大書しなかったためか、ウラ面（設問(7)以降）を白紙のまま提出した者が 15 名ほどいた。新型コロナウイルス感染症への対策のため、極めてタイトになったスケジュールのなかで慌ただしく実施せざるを得なかったという事情はあるが、調査の精度に関わる問題であり、次年度は必ず改めたい。また、ゼミ単位での実施をお願いしたところ 1 つのゼミで実施忘れが発生した。例年であれば演習 I（基礎ゼミ）初回で実施していただくところだが、今年度は教務ガイダンス以降に新入生と顔を合わせる機会がなく、当該ゼミについては断念することとした。

設問ごとの傾向は以下のとおり。

問(4) 朝日大学への入学を決めた理由は何ですか。(2 つまで)

過年度と比較して際立って特徴的な数値を示した項目はないが、「卒業後の希望進路に合致している」とした者が 5 ポイント程度高い。

問(5) 本学法学部について調べてみましたか。

過年度と比較して際立って特徴的とまでは言い難いが、本学法学部について事前に「よく調べた」「少し調べた」と回答した者の割合は最も高い値になった。

問(6) 本学法学部での学習について自信がありますか。

過年度と比較して特に特徴的な結果とはならず、「自信がある」とした者と「不安である」とした者の比率は、ほぼ例年どおりの 1 : 3 であった。

問(7) 卒業後の希望進路は考えていますか。

この設問以降、無回答の者が多いため過年度との比較は容易でないが、回答した者のみを分母として希望進路を「考えている」と回答した者の割合を算出すると 76.0% であり、やや低い値となっている。

問(8) 大学生活で特に力を入れていきたいものは何ですか。(2 つまで)

本問も無回答の者が多いため過年度との比較は容易でないが、「就職活動（インターンシップを含む）」を選択した者の割合が、昨年度に比して 7.0 ポイント・一昨年度に比して 10.5 ポイント高いことが注目される。他方、「幅広く教養を身につける」を選択した者の割合は昨年度より 10.8 ポイント低下している。

問(9) 教員に特に期待することは何ですか。(2 つまで)

本問も無回答の者が多いため過年度との比較は容易でないが、「卒業後の就職についてのアドバイス」を選択した者の割合が、昨年度に比して 4.4 ポイント・一昨年度に比して 14.4 ポイント高い。他方で「わかりやすい授業をしてくれる」を選択した者の割合が、昨年度に比して 9.5 ポイント低下・一昨年度に比して 15.8 ポイント低下、また「勉強に関する質問に丁寧に答える」を選択した者の割合も、昨年度に比して 9.1 ポイント低下・一昨年度に比して 4.4 ポイント低下していることは、問(8)の回答傾向との連関も感じられ注目される。

【総括】

全体的な回答傾向は過去 3 回と大きく異ならなかったが、「就職活動（インターンシップを含む）」に力を入れていきたいと回答した者、教員に対し「卒業後の就職についてのアドバイス」を期待すると回答した者の割合が高くなり、一昨年度と比べればいずれも 10 ポイント以上の上昇となったことが注目さ

れる。今回のアンケートは、新型コロナウイルス感染症への対策のため例年よりも窮屈な教務ガイダンス日程になったなかで実施され、既にメディアにおいて大幅な景気悪化の予測が報道された時期であったため、卒業後の進路に対する不安を感じる者が増えていたのではないかと推測される。

他方で、希望進路を「考えていない」と回答した者の割合が例年並みであることを考えると、直近の報道に触れて危機意識のみが刺激されたためなのか、将来ビジョンについて持つ者・持たざる者の二極化が進んだためなのかは判然としないものの、ある程度早い段階からキャリアについて考えさせる機会を設けることを視野に入れるべきであろう。