

経営学部

実施日時 : 2019年4月4日(木)

実施場所 : パソコン教室1・4

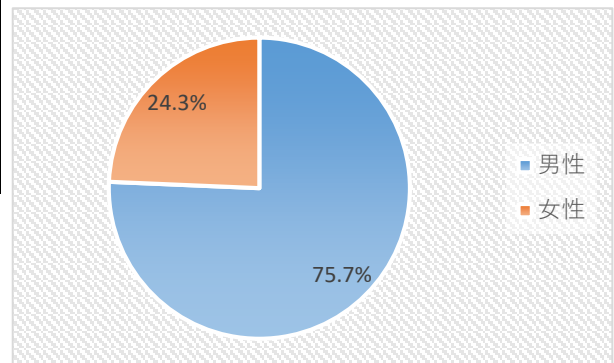
対象人数 : 132名

回収数(率) : 111名(84.1%)

【集計結果】

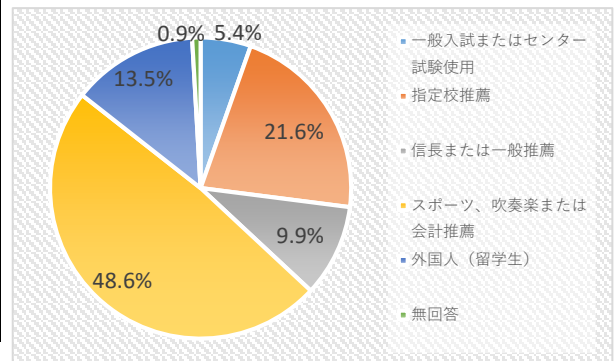
(1) 性別

男性	84	75.7%
女性	27	24.3%
無回答	0	0.0%
計	111	100.0%



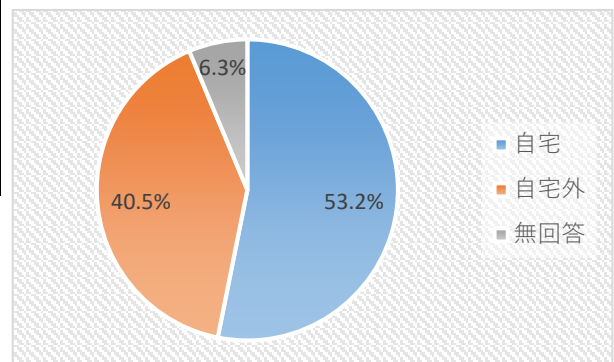
(2) 入試区分

一般入試またはセンター試験使用	6	5.4%
指定校推薦	24	21.6%
信長または一般推薦	11	9.9%
スポーツ、吹奏楽または会計推薦	54	48.6%
外国人(留学生)	15	13.5%
無回答	1	0.9%
計	111	100.0%



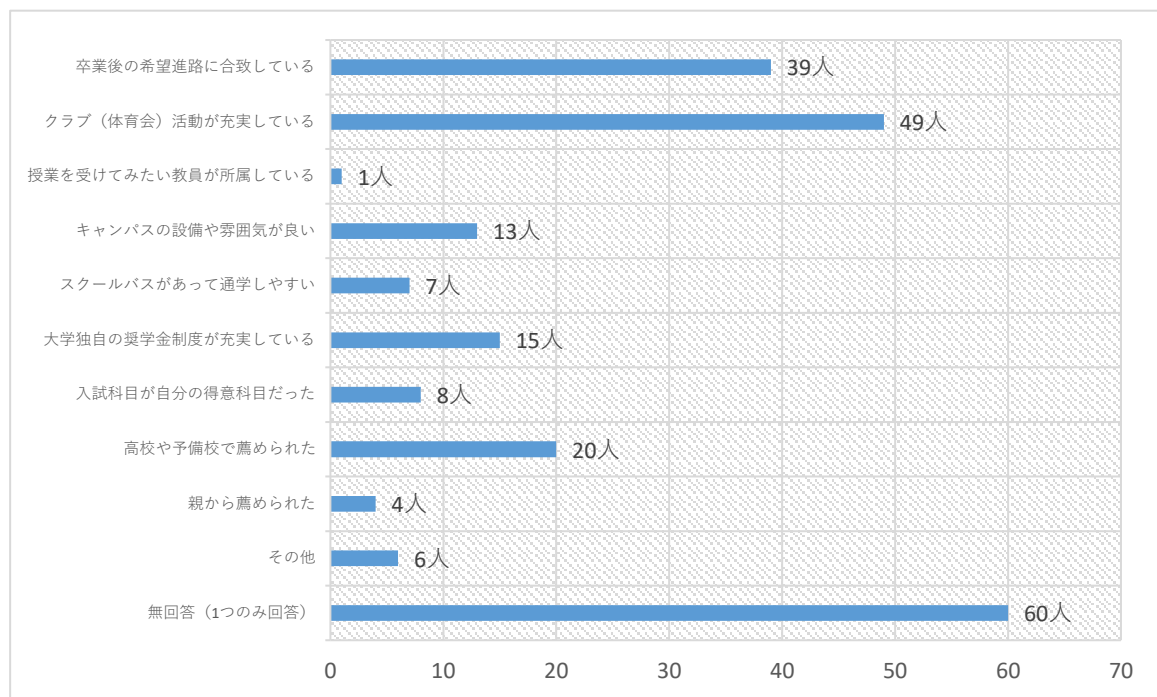
(3) 住居

自宅	59	53.2%
自宅外(保護者と別居)	45	40.5%
無回答	7	6.3%
計	111	100.0%



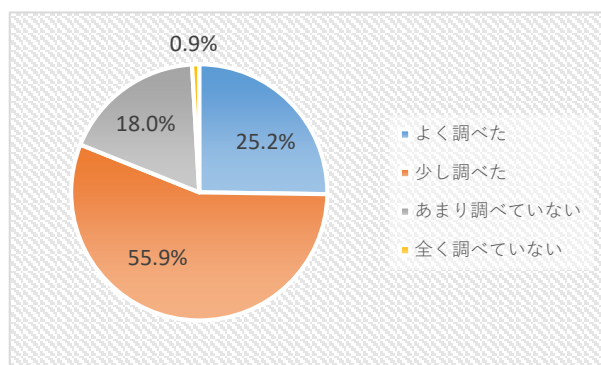
(4) 朝日大学への入学を決めた理由は何ですか。(2 つまで)

卒業後の希望進路に合致している	39	35.1%
クラブ（体育会）活動が充実している	49	44.1%
授業を受けてみたい教員が所属している	1	0.9%
キャンパスの設備や雰囲気が良い	13	11.7%
スクールバスがあって通学しやすい	7	6.3%
大学独自の奨学金制度が充実している	15	13.5%
入試科目が自分の得意科目だった	8	7.2%
高校や予備校で薦められた	20	18.0%
親から薦められた	4	3.6%
その他	6	5.4%
無回答（1 つのみ回答）	60	54.1%
計	222	200.0%



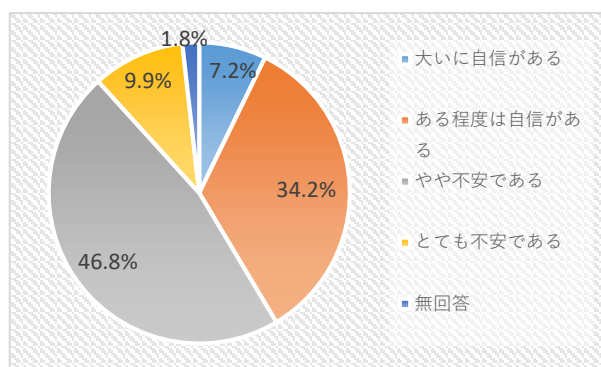
(5) 入学した学科について調べてみましたか。

よく調べた	28	25.2%
少し調べた	62	55.9%
あまり調べていない	20	18.0%
全く調べていない	1	0.9%
無回答	0	0.0%
計	111	100.0%



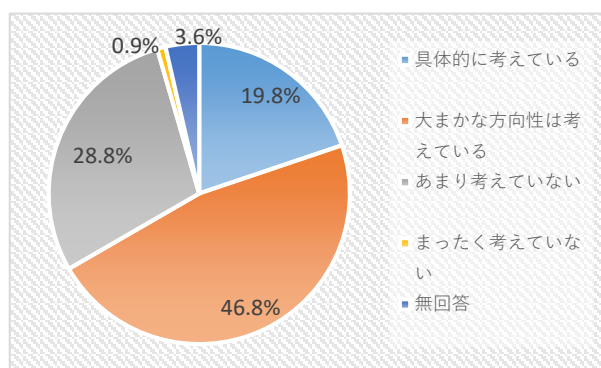
(6) 入学した学科での学習について自信がありますか。

大いに自信がある	8	7.2%
ある程度は自信がある	38	34.2%
やや不安である	52	46.8%
とても不安である	11	9.9%
無回答	2	1.8%
計	111	100.0%



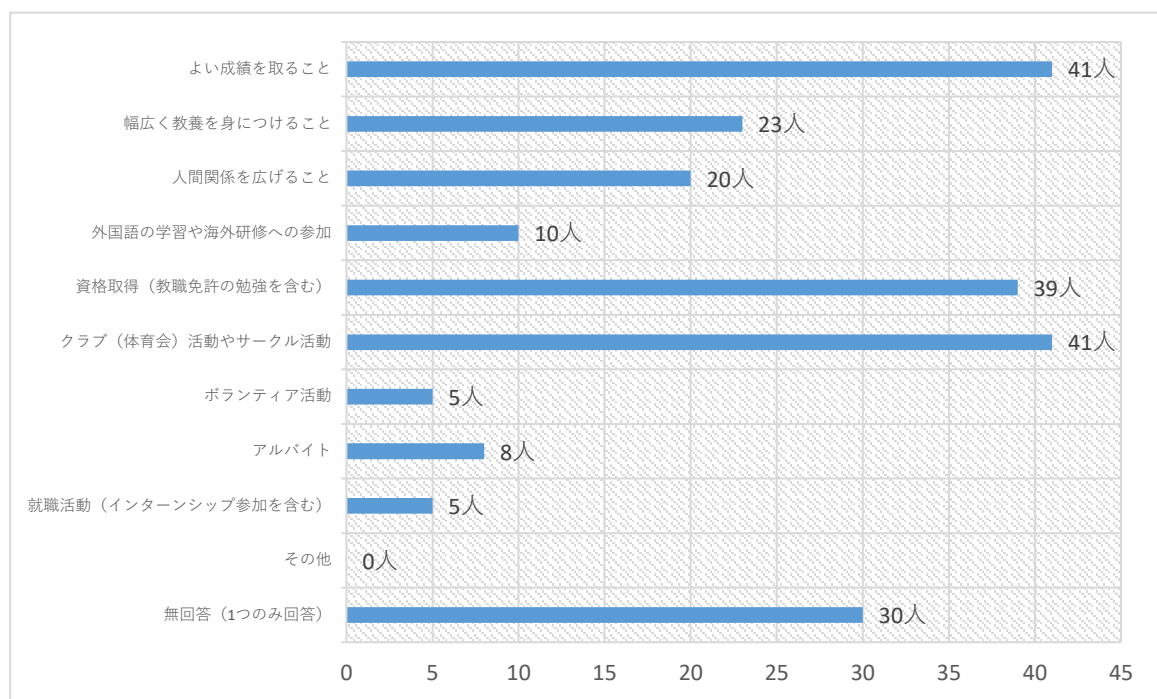
(7) 卒業後の希望進路は考えていますか。

具体的に考えている	22	19.8%
大まかな方向性は考えている	52	46.8%
あまり考えていない	32	28.8%
まったく考えていない	1	0.9%
無回答	4	3.6%
計	111	100.0%



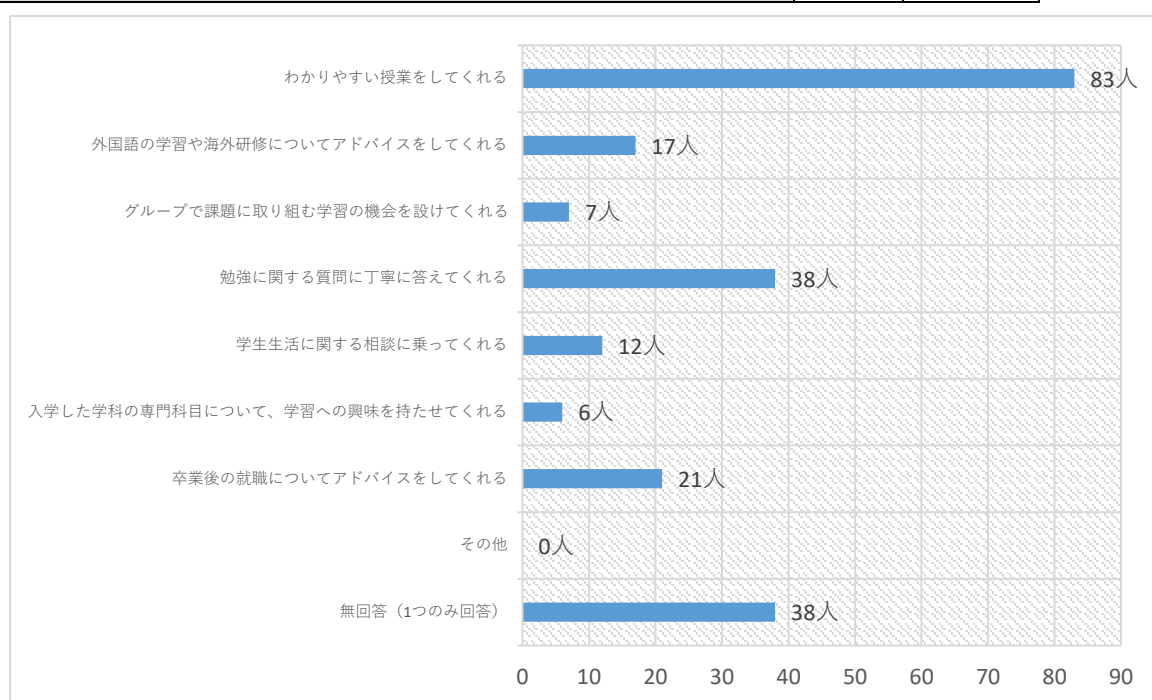
(8) 大学生活で特に力を入れていきたいものは何ですか。(2つまで)

よい成績を取ること	41	36.9%
幅広く教養を身につけること	23	20.7%
人間関係を広げること	20	18.0%
外国語の学習や海外研修への参加	10	9.0%
資格取得（教職免許の勉強を含む）	39	35.1%
クラブ（体育会）活動やサークル活動	41	36.9%
ボランティア活動	5	4.5%
アルバイト	8	7.2%
就職活動（インターンシップ参加を含む）	5	4.5%
その他	0	0.0%
無回答（1つのみ回答）	30	27.0%
計	222	200.0%



(9) 教員に特に期待することは何ですか。(2つまで)

わかりやすい授業をしてくれる	83	74.8%
外国語の学習や海外研修についてアドバイスをしてくれる	17	15.3%
グループで課題に取り組む学習の機会を設けてくれる	7	6.3%
勉強に関する質問に丁寧に答えてくれる	38	34.2%
学生生活に関する相談に乗ってくれる	12	10.8%
入学した学科の専門科目について、学習への興味を持たせてくれる	6	5.4%
卒業後の就職についてアドバイスをしてくれる	21	18.9%
その他	0	0.0%
無回答 (1つのみ回答)	38	34.2%
計	222	200.0%



(10) 以上の問いのほかに、学生生活について感じていることや要望があれば、自由記述で教えてください。できれば理由も教えてください。

- スタバとマックとすき家を学内に作って
- 楽しい

【まとめ】

● 小括

(3) 住居

前年度（2018年）4月入学生と同様に、下宿生と比べて自宅生の方がやや多い傾向は同様である。

(4) 朝日大学への入学を決めた理由は何ですか。（2つまで）

「卒業後の希望進路に合致している」、「クラブ（体育会）活動が充実している」を選択した入学生が35ポイント、45ポイントで有り上位2項目となり、前年度4月入学生と同様の傾向であった。続いて「高校や予備校で薦められた（18ポイント）」、「大学独自の奨学金制度が充実している（14ポイント）」、「キャンパスの設備や雰囲気が良い（12ポイント）」の順となった。前年度4月入学生と比べ3位と5位が逆転した。それ以外の項目は、前年度4月入学生と同様の傾向がみられた。

(5) 入学した学科について調べてみましたか。

「よく調べた（25ポイント）」と「少し調べた（56ポイント）」を選択した入学生が8割を超えており調べた結果で入学した学生が多いと言える。この傾向は前年度4月入学生と同様である。

(6) 入学した学科での学習について自信がありますか。

「多いに自信がある（7ポイント）」、「ある程度は自信がある（34ポイント）」を合わせて4割強が「自信がある」を選択している。「やや不安（47ポイント）」、「とても不安（10ポイント）」を合わせて6割弱が「不安がある」を選択している。この結果は、前年度4月入学生と順位が逆転しており、不安を抱いている入学生がやや多くなり、前々年度と同様の傾向となった。

(7) 卒業後の希望進路は考えていますか。

「具体的に考えている（20ポイント）」、「大まかな方向性は考えている（47ポイント）」を合わせて7割弱が選択している。「あまり考えていない（29ポイント）」、「まったく考えていない（1ポイント）」で合わせて3割となった。この傾向は、前年度、前々年度と同様の傾向である。

(8) 大学生活で特に力を入れていきたいものは何ですか。（2つまで）

「良い成績を取ること（37ポイント）」、「クラブ（体育会）活動やサークル活動（37ポイント）」、「資格取得（教員免許の勉強を含む）（35ポイント）」がほぼ同じ割合で4割程度となり、学生生活で何らかの目的を持ちその結果を残したいという意欲的な傾向がみられる。続いて、「幅広く教養を身につけること（21ポイント）」、「人間関係を広げること（18ポイント）」がそれぞれ2割程度となり、人間的に成長したいという意向がみられる。一方、1割以下の選択となった「外国語の学習や海外研修への参加（9ポイント）」、「アルバイト（7ポイント）」、「ボランティア活動（5ポイント）」、「就職活動（インターンシップ参加を含む）（5ポイント）」に対する関心が少ない傾向となった。この傾向は、「良い成績を取ること」のポイントのやや増加を除き、前年度、前々年度とほぼ同様の傾向である。

(9) 教員に特に期待することは何ですか。(2つまで)

「わかりやすい授業をしてくれる (75 ポイント)」を 8 割弱の入学生が選択し、「勉強に関する質問に丁寧に答えてくれる (34 ポイント)」と 3 割強の入学生が選択しており、講義に関する期待が多いといえる。続いて、「卒業後の就職についてのアドバイスをしてくれる (19 ポイント)」、「外国語の学習や海外研修についてアドバイスをしてくれる (15 ポイント)」を 2 割弱の入学生が選択しており、将来に対するアドバイスへの期待は少ない傾向にある。1 割程度以下となり期待していない項目としては、「学生生活に関する相談に乗ってくれる (11 ポイント)」、「グループで課題に取り組む学習の機会を設けてくれる (6 ポイント)」、「入学した学科の専門科目について、学習への興味を持たせてくれる (5 ポイント)」となった。2 割以下しか選択されなかった項目の若干の違いはあるが、上位 2 位までについてはこの傾向は、前年度、前々年度と同様であった。

● 総括

入学生は、自分が進む学部についてある程度調べ朝日大学の入学を決定している。入学した理由は、卒業後の進路を意識して、大学生活に目的を持ち何らかの結果を出したいと考えていると思われる。ただし、大学生活への自信と不安は 5 割程度で、不安だと思っている学生が半数程度おり、そのサポートが重要となる。卒業後の進路については、7 割程度がある程度考えており、大学生活で特に力を入れていきたい項目の上位である、資格取得や大学で得た知識、そしてクラブ活動に関連した進路を考えていると思われる。また、教員のサポートとしては、分かり易い講義を通して進路に必要な知識を得たいと考えている可能性がある。これらの傾向は、前年度、前々年度と同様であった。