

健康スポーツ科学科 全体

回収率88%

③あなたの学年について、当てはまる番号をマークしてください。

	度数	相対度数 (%)	累積度数	累積相対度数 (%)
1年生	118	49.6	118	49.6
2年生	117	49.2	235	98.8
不明	3	1.3	238	100
計	238	100		

③あなたの学年について、当てはまる番号をマークしてください。

④あなたの性別について教えてください。

	度数	相対度数 (%)	累積度数	累積相対度数 (%)
男性	193	81.1	193	81.1
女性	45	18.9	238	100
不明	0	0	238	100
計	238	100		

④あなたの性別について教えてください。

⑤あなたは外国人留学生ですか？

	度数	相対度数 (%)	累積度数	累積相対度数 (%)
はい	0	0	0	0
いいえ	237	99.6	237	99.6
不明	1	0.4	238	100
計	238	100		

⑤あなたは外国人留学生ですか？

⑥大学生活に満足していますか？

	度数	相対度数 (%)	累積度数	累積相対度数 (%)
満足	60	25.2	60	25.2
やや満足	124	52.1	184	77.3
やや不満	38	16	222	93.3
不満	13	5.5	235	98.8
不明	3	1.3	238	100
計	238	100		

⑥大学生活に満足していますか？

⑦授業に満足していますか？

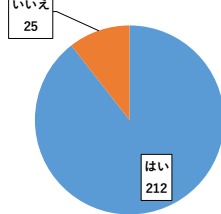
	度数	相対度数 (%)	累積度数	累積相対度数 (%)
満足	49	20.6	49	20.6
やや満足	131	55	180	75.6
やや不満	43	18.1	223	93.7
不満	14	5.9	237	99.6
不明	1	0.4	238	100
計	238	100		

⑦授業に満足していますか？

⑧あなたは課外活動（体育会・学生会クラブ・ボランティアなど）に参加していますか？

	度数	相対度数 (%)	累積度数	累積相対度数 (%)
はい	212	89.1	212	89.1
いいえ	25	10.5	237	99.6
不明	1	0.4	238	100
計	238	100		

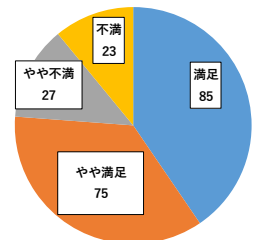
⑧あなたは課外活動（体育会・学生会クラブ・ボランティアなど）に参加していますか？



⑨「はい」と答えた方に質問します。その活動に満足していますか？

	度数	相対度数 (%)	累積度数	累積相対度数 (%)
満足	85	40.1	85	40.1
やや満足	75	35.4	160	75.5
やや不満	27	12.7	187	88.2
不満	23	10.8	210	99
不明	2	0.9	212	100
計	212	100		

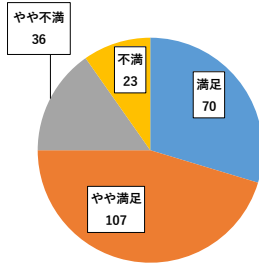
⑨「はい」と答えた方に質問します。その活動に満足していますか？



⑩大学の施設に満足していますか？

	度数	相対度数 (%)	累積度数	累積相対度数 (%)
満足	70	29.4	70	29.4
やや満足	107	45	177	74.4
やや不満	36	15.1	213	89.5
不満	23	9.7	236	99.2
不明	2	0.8	238	100
計	238	100		

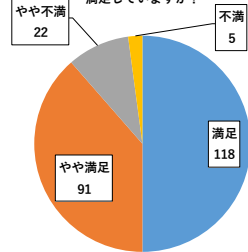
⑩大学の施設に満足していますか？



⑪大学へのアクセス（通いやすさ）に満足していますか？

	度数	相対度数 (%)	累積度数	累積相対度数 (%)
満足	118	49.6	118	49.6
やや満足	91	38.2	209	87.8
やや不満	22	9.2	231	97
不満	5	2.1	236	99.1
不明	2	0.8	238	100
計	238	100		

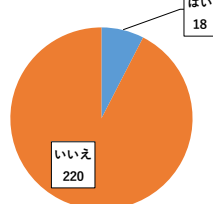
⑪大学へのアクセス（通いやすさ）に満足していますか？



⑫大学による就職支援を受けていますか？

	度数	相対度数 (%)	累積度数	累積相対度数 (%)
はい	18	7.6	18	7.6
いいえ	220	92.4	238	100
不明	0	0	238	100
計	238	100		

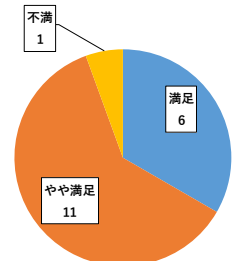
⑫大学による就職支援を受けていますか？



⑬「はい」と答えた方に質問します。その活動に満足していますか？

	度数	相対度数 (%)	累積度数	累積相対度数 (%)
満足	6	33.3	6	33.3
やや満足	11	61.1	17	94.4
やや不満	0	0	17	94.4
不満	1	5.6	18	100
不明	0	0	18	100
計	18	100		

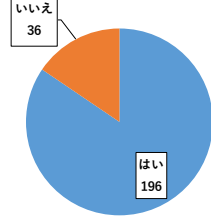
⑬「はい」と答えた方に質問します。その活動に満足していますか？



⑭大学による授業料減免制度を受けていますか？

	度数	相対度数 (%)	累積度数	累積相対度数 (%)
はい	196	82.4	196	82.4
いいえ	36	15.1	232	97.5
不明	6	2.5	238	100
計	238	100		

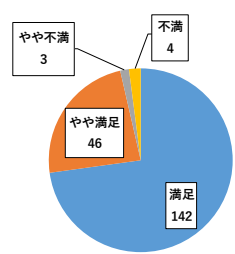
⑭大学による授業料減免制度を受けていますか？



⑮「はい」と答えた方に質問します。その制度に満足していますか？

	度数	相対度数 (%)	累積度数	累積相対度数 (%)
満足	142	72.4	142	72.4
やや満足	46	23.5	188	95.9
やや不満	3	1.5	191	97.4
不満	4	2	195	99.4
不明	1	0.5	196	100
計	196	100		

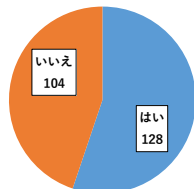
⑮「はい」と答えた方に質問します。その制度に満足していますか？



⑯日本学生支援機構奨学金の貸与を受けていますか？

	度数	相対度数 (%)	累積度数	累積相対度数 (%)
はい	128	53.8	128	53.8
いいえ	104	43.7	232	97.5
不明	6	2.5	238	100
計	238	100		

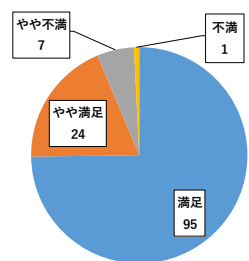
⑯日本学生支援機構奨学金の貸与を受けていますか？



⑰「はい」と答えた方に質問します。その活動に満足していますか？

	度数	相対度数 (%)	累積度数	累積相対度数 (%)
満足	95	74.2	95	74.2
やや満足	24	18.8	119	93
やや不満	7	5.5	126	98.5
不満	1	0.8	127	99.3
不明	1	0.8	128	100
計	128	100		

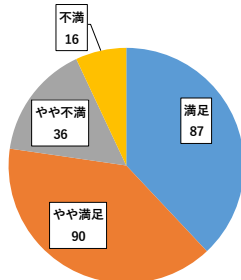
⑰「はい」と答えた方に質問します。その活動に満足していますか？



⑱自分の生活費に満足していますか？

	度数	相対度数 (%)	累積度数	累積相対度数 (%)
満足	87	36.6	87	36.6
やや満足	90	37.8	177	74.4
やや不満	36	15.1	213	89.5
不満	16	6.7	229	96.2
不明	9	3.8	238	100
計	238	100		

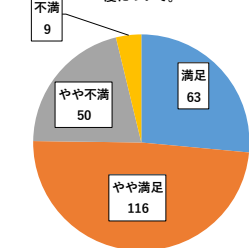
⑱自分の生活費に満足していますか？



⑲学生のマナーについて：授業中の態度について。

	度数	相対度数 (%)	累積度数	累積相対度数 (%)
満足	63	26.5	63	26.5
やや満足	116	48.7	179	75.2
やや不満	50	21	229	96.2
不満	9	3.8	238	100
不明	0	0	238	100
計	238	100		

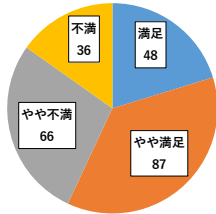
⑲学生のマナーについて：授業中の態度について。



⑳学生のマナーについて：自転車運転・駐輪場の利用について。

	度数	相対度数 (%)	累積度数	累積相対度数 (%)
満足	48	20.2	48	20.2
やや満足	87	36.6	135	56.8
やや不満	66	27.7	201	84.5
不満	36	15.1	237	99.6
不明	1	0.4	238	100
計	238	100		

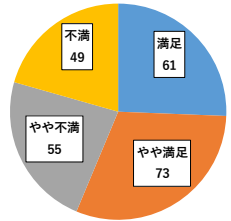
㉔学生のマナーについて：自転車運転・駐輪場の利用について。



㉑学生のマナーについて：喫煙のマナーについて。

	度数	相対度数 (%)	累積度数	累積相対度数 (%)
満足	61	25.6	61	25.6
やや満足	73	30.7	134	56.3
やや不満	55	23.1	189	79.4
不満	49	20.6	238	100
不明	0	0	238	100
計	238	100		

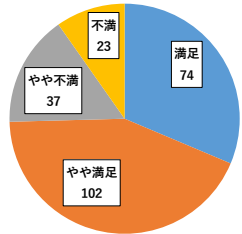
㉕学生のマナーについて：喫煙のマナーについて。



㉒学生のマナーについて：自家用車の運転・駐車場の利用について。

	度数	相対度数 (%)	累積度数	累積相対度数 (%)
満足	74	31.1	74	31.1
やや満足	102	42.9	176	74
やや不満	37	15.5	213	89.5
不満	23	9.7	236	99.2
不明	2	0.8	238	100
計	238	100		

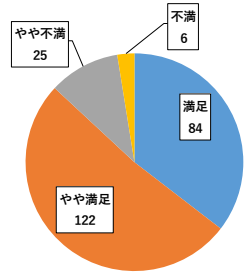
㉖学生のマナーについて：自家用車の運転・駐車場の利用について。



㉓教職員について：教員の授業に対する取り組みについてどう思いますか？

	度数	相対度数 (%)	累積度数	累積相対度数 (%)
満足	84	35.3	84	35.3
やや満足	122	51.3	206	86.6
やや不満	25	10.5	231	97.1
不満	6	2.5	237	99.6
不明	1	0.4	238	100
計	238	100		

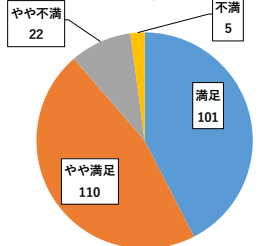
㉗教職員について：教員の授業に対する取り組みについてどう思いますか？



㉔教職員について：職員の窓口対応について。

	度数	相対度数 (%)	累積度数	累積相対度数 (%)
満足	101	42.4	101	42.4
やや満足	110	46.2	211	88.6
やや不満	22	9.2	233	97.8
不満	5	2.1	238	100
不明	0	0	238	100
計	238	100		

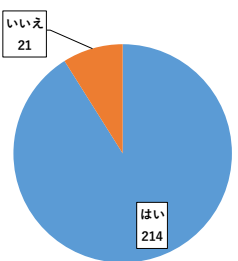
㉘教職員について：職員の窓口対応について。



㉕困ったときに相談相手はいますか？

	度数	相対度数 (%)	累積度数	累積相対度数 (%)
はい	214	89.9	214	89.9
いいえ	21	8.8	235	98.7
不明	3	1.3	238	100
計	238	100		

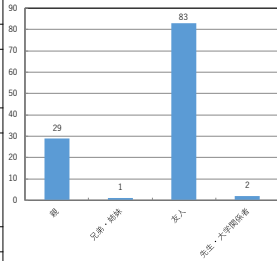
㉙困ったときに相談相手はいますか？



⑳「はい」と答えた方に質問です。誰に相談しますか？

	度数	相対度数 (%)	累積度数	累積相対度数 (%)
親	29	13.6	29	13.6
兄弟・姉妹	1	0.5	30	14.1
友人	83	38.8	113	52.9
先生・大学関係者	2	0.9	115	53.8
不明	99	46.3	214	100
計	214	100		

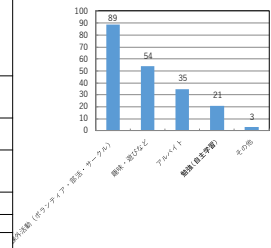
⑳「はい」と答えた方に質問です。誰に相談しますか？



㉑最近1週間の生活のうち、大学の授業以外に多くの時間を使った項目を2つ選んでください。

	度数	相対度数 (%)	累積度数	累積相対度数 (%)
課外活動 (ボランティア・部活・サークル)	89	26.3	89	26.3
趣味・遊びなど	54	15.9	143	42.2
アルバイト	35	10.3	178	52.5
勉強 (自主学習)	21	6.2	199	58.7
その他	3	0.9	202	59.6
不明	137	40.4	339	100
計	339	100		

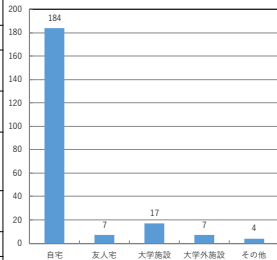
㉑最近1週間の生活のうち、大学の授業以外に多くの時間を使った項目を2つ選んでください。



㉒自主学習をする主な場所を教えてください。

	度数	相対度数 (%)	累積度数	累積相対度数 (%)
自宅	184	77.3	184	77.3
友人宅	7	2.9	191	80.2
大学施設	17	7.1	208	87.3
大学外施設	7	2.9	215	90.2
その他	4	1.7	219	91.9
不明	19	8	238	100
計	238	100		

㉒自主学習をする主な場所を教えてください。



㉓今学期の1週間当たりの平均学習時間を教えてください。

	度数	相対度数 (%)	累積度数	累積相対度数 (%)
0時間	71	29.8	71	29.8
1時間未満	72	30.3	143	60.1
1～3時間未満	45	18.9	188	79.0
3～6時間未満	15	6.3	203	85.3
6～10時間未満	12	5.0	215	90.3
10～15時間未満	7	2.9	222	93.3
15～21時間未満	3	1.3	225	94.6
21時間以上	5	2.1	230	96.6
不明	8	3.4	238	100.0
計	238	100.0		

㉓今学期の1週間当たりの平均学習時間を教えてください。

