

経営学部 全体

回収率
経営学科89%
ビジネス企画学科79%
全体85%

③あなたの学年について、当てはまる番号をマークしてください。

| | 度数 | 相対度数 (%) | 累積度数 | 累積相対度数 (%) |
|-----|-----|----------|------|------------|
| 1年生 | 163 | 28.5 | 163 | 28.5 |
| 2年生 | 111 | 19.4 | 274 | 47.9 |
| 3年生 | 164 | 28.7 | 438 | 76.6 |
| 4年生 | 133 | 23.3 | 571 | 100 |
| 不明 | 0 | 0 | 571 | 100 |
| 計 | 571 | 100 | | |

③あなたの学年について、当てはまる番号をマークしてください。

④あなたの性別について教えてください。

| | 度数 | 相対度数 (%) | 累積度数 | 累積相対度数 (%) |
|----|-----|----------|------|------------|
| 男性 | 432 | 75.7 | 432 | 75.7 |
| 女性 | 129 | 22.6 | 561 | 98.3 |
| 不明 | 10 | 1.8 | 571 | 100 |
| 計 | 571 | 100 | | |

④あなたの性別について教えてください。

⑤あなたは外国人留学生ですか？

| | 度数 | 相対度数 (%) | 累積度数 | 累積相対度数 (%) |
|-----|-----|----------|------|------------|
| はい | 82 | 14.4 | 82 | 14.4 |
| いいえ | 485 | 84.9 | 567 | 99.3 |
| 不明 | 4 | 0.7 | 571 | 100 |
| 計 | 571 | 100 | | |

⑤あなたは外国人留学生ですか？

⑥大学生活に満足していますか？

| | 度数 | 相対度数 (%) | 累積度数 | 累積相対度数 (%) |
|------|-----|----------|------|------------|
| 満足 | 155 | 27.1 | 155 | 27.1 |
| やや満足 | 321 | 56.2 | 476 | 83.3 |
| やや不満 | 61 | 10.7 | 537 | 94 |
| 不満 | 31 | 5.4 | 568 | 99.4 |
| 不明 | 3 | 0.5 | 571 | 100 |
| 計 | 571 | 100 | | |

⑥大学生活に満足していますか？

⑦授業に満足していますか？

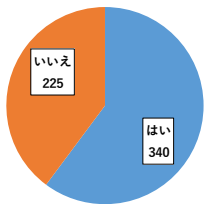
| | 度数 | 相対度数 (%) | 累積度数 | 累積相対度数 (%) |
|------|-----|----------|------|------------|
| 満足 | 159 | 27.8 | 159 | 27.8 |
| やや満足 | 298 | 52.2 | 457 | 80 |
| やや不満 | 90 | 15.8 | 547 | 95.8 |
| 不満 | 22 | 3.9 | 569 | 99.7 |
| 不明 | 2 | 0.4 | 571 | 100 |
| 計 | 571 | 100 | | |

⑦授業に満足していますか？

⑧あなたは課外活動（体育会・学生会クラブ・ボランティアなど）に参加していますか？

| | 度数 | 相対度数 (%) | 累積度数 | 累積相対度数 (%) |
|-----|-----|----------|------|------------|
| はい | 340 | 59.5 | 340 | 59.5 |
| いいえ | 225 | 39.4 | 565 | 98.9 |
| 不明 | 6 | 1.1 | 571 | 100 |
| 計 | 571 | 100 | | |

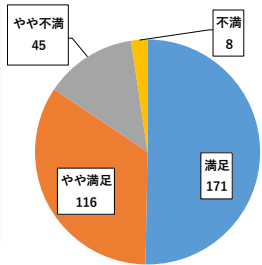
⑧あなたは課外活動（体育会・学生会クラブ・ボランティアなど）に参加していますか？



⑨「はい」と答えた方に質問します。その活動に満足していますか？

| | 度数 | 相対度数 (%) | 累積度数 | 累積相対度数 (%) |
|------|-----|----------|------|------------|
| 満足 | 171 | 50.3 | 171 | 50.3 |
| やや満足 | 116 | 34.1 | 287 | 84.4 |
| やや不満 | 45 | 13.2 | 332 | 97.6 |
| 不満 | 8 | 2.4 | 340 | 100 |
| 不明 | 0 | 0 | 340 | 100 |
| 計 | 340 | 100 | | |

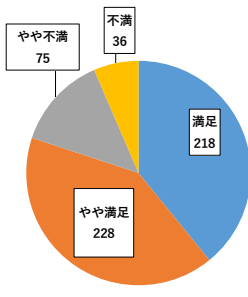
⑨「はい」と答えた方に質問します。その活動に満足していますか？



⑩大学の施設に満足していますか？

| | 度数 | 相対度数 (%) | 累積度数 | 累積相対度数 (%) |
|------|-----|----------|------|------------|
| 満足 | 218 | 38.2 | 218 | 38.2 |
| やや満足 | 228 | 39.9 | 446 | 78.1 |
| やや不満 | 75 | 13.1 | 521 | 91.2 |
| 不満 | 36 | 6.3 | 557 | 97.5 |
| 不明 | 14 | 2.5 | 571 | 100 |
| 計 | 571 | 100 | | |

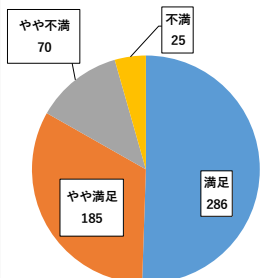
⑩大学の施設に満足していますか？



⑪大学へのアクセス（通いやすさ）に満足していますか？

| | 度数 | 相対度数 (%) | 累積度数 | 累積相対度数 (%) |
|------|-----|----------|------|------------|
| 満足 | 286 | 50.1 | 286 | 50.1 |
| やや満足 | 185 | 32.4 | 471 | 82.5 |
| やや不満 | 70 | 12.3 | 541 | 94.8 |
| 不満 | 25 | 4.4 | 566 | 99.2 |
| 不明 | 5 | 0.9 | 571 | 100 |
| 計 | 571 | 100 | | |

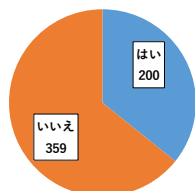
⑪大学へのアクセス（通いやすさ）に満足していますか？



⑫大学による就職支援を受けていますか？

| | 度数 | 相対度数 (%) | 累積度数 | 累積相対度数 (%) |
|-----|-----|----------|------|------------|
| はい | 200 | 35 | 200 | 35 |
| いいえ | 359 | 62.9 | 559 | 97.9 |
| 不明 | 12 | 2.1 | 571 | 100 |
| 計 | 571 | 100 | | |

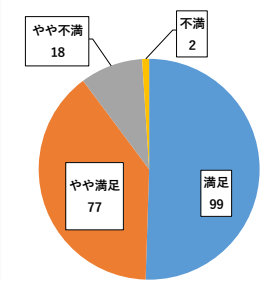
⑫大学による就職支援を受けていますか？



⑬「はい」と答えた方に質問します。その活動に満足していますか？

| | 度数 | 相対度数 (%) | 累積度数 | 累積相対度数 (%) |
|------|-----|----------|------|------------|
| 満足 | 99 | 49.5 | 99 | 49.5 |
| やや満足 | 77 | 38.5 | 176 | 88 |
| やや不満 | 18 | 9 | 194 | 97 |
| 不満 | 2 | 1 | 196 | 98 |
| 不明 | 4 | 2 | 200 | 100 |
| 計 | 200 | 100 | | |

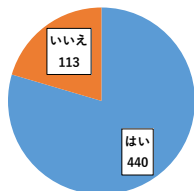
⑬「はい」と答えた方に質問します。その活動に満足していますか？



⑭大学による授業料減免制度を受けていますか？

| | 度数 | 相対度数 (%) | 累積度数 | 累積相対度数 (%) |
|-----|-----|----------|------|------------|
| はい | 440 | 77.1 | 440 | 77.1 |
| いいえ | 113 | 19.8 | 553 | 96.9 |
| 不明 | 18 | 3.2 | 571 | 100 |
| 計 | 571 | 100 | | |

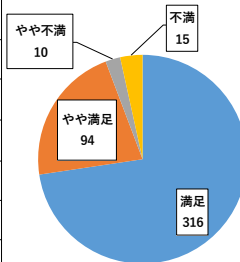
⑭大学による授業料減免制度を受けていますか？



⑮「はい」と答えた方に質問します。その制度に満足していますか？

| | 度数 | 相対度数 (%) | 累積度数 | 累積相対度数 (%) |
|------|-----|----------|------|------------|
| 満足 | 316 | 71.8 | 316 | 71.8 |
| やや満足 | 94 | 21.4 | 410 | 93.2 |
| やや不満 | 10 | 2.3 | 420 | 95.5 |
| 不満 | 15 | 3.4 | 435 | 98.9 |
| 不明 | 5 | 1.1 | 440 | 100 |
| 計 | 440 | 100 | | |

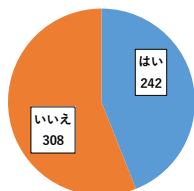
⑮「はい」と答えた方に質問します。その制度に満足していますか？



⑯日本学生支援機構奨学金の貸与を受けていますか？

| | 度数 | 相対度数 (%) | 累積度数 | 累積相対度数 (%) |
|-----|-----|----------|------|------------|
| はい | 242 | 42.4 | 242 | 42.4 |
| いいえ | 308 | 53.9 | 550 | 96.3 |
| 不明 | 21 | 3.7 | 571 | 100 |
| 計 | 571 | 100 | | |

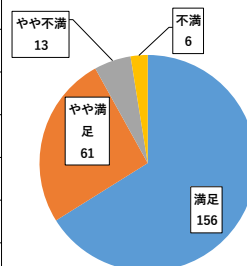
⑯日本学生支援機構奨学金の貸与を受けていますか？



⑰「はい」と答えた方に質問します。その活動に満足していますか？

| | 度数 | 相対度数 (%) | 累積度数 | 累積相対度数 (%) |
|------|-----|----------|------|------------|
| 満足 | 156 | 64.5 | 156 | 64.5 |
| やや満足 | 61 | 25.2 | 217 | 89.7 |
| やや不満 | 13 | 5.4 | 230 | 95.1 |
| 不満 | 6 | 2.5 | 236 | 97.6 |
| 不明 | 6 | 2.5 | 242 | 100 |
| 計 | 242 | 100 | | |

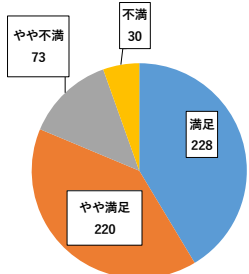
⑰「はい」と答えた方に質問します。その活動に満足していますか？



⑱自分の生活費に満足していますか？

| | 度数 | 相対度数 (%) | 累積度数 | 累積相対度数 (%) |
|------|-----|----------|------|------------|
| 満足 | 228 | 39.9 | 228 | 39.9 |
| やや満足 | 220 | 38.5 | 448 | 78.4 |
| やや不満 | 73 | 12.8 | 521 | 91.2 |
| 不満 | 30 | 5.3 | 551 | 96.5 |
| 不明 | 20 | 3.5 | 571 | 100 |
| 計 | 571 | 100 | | |

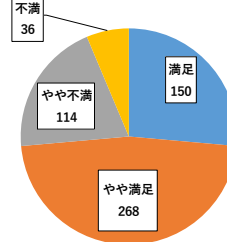
⑱自分の生活費に満足していますか？



⑲学生のマナーについて：授業中の態度について。

| | 度数 | 相対度数 (%) | 累積度数 | 累積相対度数 (%) |
|------|-----|----------|------|------------|
| 満足 | 150 | 26.3 | 150 | 26.3 |
| やや満足 | 268 | 46.9 | 418 | 73.2 |
| やや不満 | 114 | 20 | 532 | 93.2 |
| 不満 | 36 | 6.3 | 568 | 99.5 |
| 不明 | 3 | 0.5 | 571 | 100 |
| 計 | 571 | 100 | | |

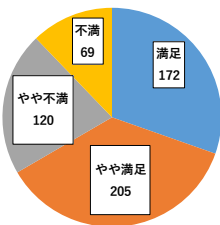
⑲学生のマナーについて：授業中の態度について。



⑳学生のマナーについて：自転車運転・駐輪場の利用について。

| | 度数 | 相対度数 (%) | 累積度数 | 累積相対度数 (%) |
|------|-----|----------|------|------------|
| 満足 | 172 | 30.1 | 172 | 30.1 |
| やや満足 | 205 | 35.9 | 377 | 66 |
| やや不満 | 120 | 21 | 497 | 87 |
| 不満 | 69 | 12.1 | 566 | 99.1 |
| 不明 | 5 | 0.9 | 571 | 100 |
| 計 | 571 | 100 | | |

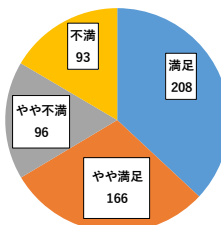
㉔学生のマナーについて：自転車運転・駐輪場の利用について。



㉑学生のマナーについて：喫煙のマナーについて。

| | 度数 | 相対度数 (%) | 累積度数 | 累積相対度数 (%) |
|------|-----|----------|------|------------|
| 満足 | 208 | 36.4 | 208 | 36.4 |
| やや満足 | 166 | 29.1 | 374 | 65.5 |
| やや不満 | 96 | 16.8 | 470 | 82.3 |
| 不満 | 93 | 16.3 | 563 | 98.6 |
| 不明 | 8 | 1.4 | 571 | 100 |
| 計 | 571 | 100 | | |

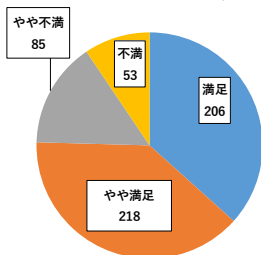
㉔学生のマナーについて：喫煙のマナーについて。



㉒学生のマナーについて：自家用車の運転・駐車場の利用について。

| | 度数 | 相対度数 (%) | 累積度数 | 累積相対度数 (%) |
|------|-----|----------|------|------------|
| 満足 | 206 | 36.1 | 206 | 36.1 |
| やや満足 | 218 | 38.2 | 424 | 74.3 |
| やや不満 | 85 | 14.9 | 509 | 89.2 |
| 不満 | 53 | 9.3 | 562 | 98.5 |
| 不明 | 9 | 1.6 | 571 | 100 |
| 計 | 571 | 100 | | |

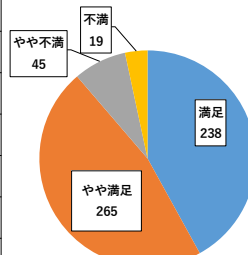
㉔学生のマナーについて：自家用車の運転・駐車場の利用について。



㉓教職員について：教員の授業に対する取り組みについてどう思いますか？

| | 度数 | 相対度数 (%) | 累積度数 | 累積相対度数 (%) |
|------|-----|----------|------|------------|
| 満足 | 238 | 41.7 | 238 | 41.7 |
| やや満足 | 265 | 46.4 | 503 | 88.1 |
| やや不満 | 45 | 7.9 | 548 | 96 |
| 不満 | 19 | 3.3 | 567 | 99.3 |
| 不明 | 4 | 0.7 | 571 | 100 |
| 計 | 571 | 100 | | |

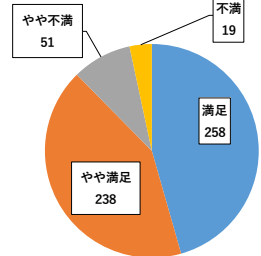
㉔教職員について：教員の授業に対する取り組みについてどう思いますか？



㉔教職員について：職員の窓口対応について。

| | 度数 | 相対度数 (%) | 累積度数 | 累積相対度数 (%) |
|------|-----|----------|------|------------|
| 満足 | 258 | 45.2 | 258 | 45.2 |
| やや満足 | 238 | 41.7 | 496 | 86.9 |
| やや不満 | 51 | 8.9 | 547 | 95.8 |
| 不満 | 19 | 3.3 | 566 | 99.1 |
| 不明 | 5 | 0.9 | 571 | 100 |
| 計 | 571 | 100 | | |

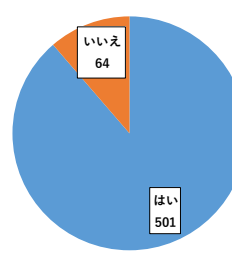
㉔教職員について：職員の窓口対応について。



㉕困ったときに相談相手はいますか？

| | 度数 | 相対度数 (%) | 累積度数 | 累積相対度数 (%) |
|-----|-----|----------|------|------------|
| はい | 501 | 87.7 | 501 | 87.7 |
| いいえ | 64 | 11.2 | 565 | 98.9 |
| 不明 | 6 | 1.1 | 571 | 100 |
| 計 | 571 | 100 | | |

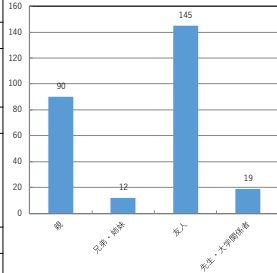
㉔困ったときに相談相手はいますか？



⑳ 「はい」と答えた方に質問です。誰に相談しますか？

| | 度数 | 相対度数 (%) | 累積度数 | 累積相対度数 (%) |
|----------|-----|----------|------|------------|
| 親 | 90 | 18 | 90 | 18 |
| 兄弟・姉妹 | 12 | 2.4 | 102 | 20.4 |
| 友人 | 145 | 28.9 | 247 | 49.3 |
| 先生・大学関係者 | 19 | 3.8 | 266 | 53.1 |
| 不明 | 235 | 46.9 | 501 | 100 |
| 計 | 501 | 100 | | |

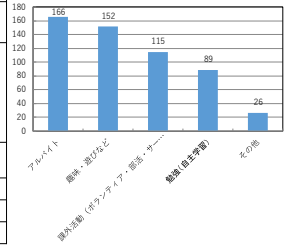
⑳ 「はい」と答えた方に質問です。誰に相談しますか？



㉑ 最近1週間の生活のうちで、大学の授業以外に多くの時間を使った項目を2つ選んでください。

| | 度数 | 相対度数 (%) | 累積度数 | 累積相対度数 (%) |
|----------------------|-----|----------|------|------------|
| アルバイト | 166 | 19.6 | 166 | 19.6 |
| 趣味・遊びなど | 152 | 18 | 318 | 37.6 |
| 課外活動(ボランティア・部活・サークル) | 115 | 13.6 | 433 | 51.2 |
| 勉強(自主学習) | 89 | 10.5 | 522 | 61.7 |
| その他 | 26 | 3.1 | 548 | 64.8 |
| 不明 | 297 | 35.1 | 845 | 100 |
| 計 | 845 | 100 | | |

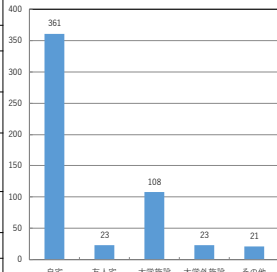
㉑ 最近1週間の生活のうちで、大学の授業以外に多くの時間を使った項目を2つ選んでください。



㉒ 自主学習をする主な場所を教えてください。

| | 度数 | 相対度数 (%) | 累積度数 | 累積相対度数 (%) |
|-------|-----|----------|------|------------|
| 自宅 | 361 | 63.2 | 361 | 63.2 |
| 友人宅 | 23 | 4 | 384 | 67.2 |
| 大学施設 | 108 | 18.9 | 492 | 86.1 |
| 大学外施設 | 23 | 4 | 515 | 90.1 |
| その他 | 21 | 3.7 | 536 | 93.8 |
| 不明 | 35 | 6.1 | 571 | 100 |
| 計 | 571 | 100 | | |

㉒ 自主学習をする主な場所を教えてください。



㉓ 今学期の1週間当たりの平均学習時間を教えてください。

| | 度数 | 相対度数 (%) | 累積度数 | 累積相対度数 (%) |
|-----------|-----|----------|------|------------|
| 0時間 | 125 | 21.9 | 125 | 21.9 |
| 1時間未満 | 144 | 25.2 | 269 | 47.1 |
| 1～3時間未満 | 103 | 18.0 | 372 | 65.1 |
| 3～6時間未満 | 56 | 9.8 | 428 | 75.0 |
| 6～10時間未満 | 29 | 5.1 | 457 | 80.0 |
| 10～15時間未満 | 22 | 3.9 | 479 | 83.9 |
| 15～21時間未満 | 16 | 2.8 | 495 | 86.7 |
| 21時間以上 | 28 | 4.9 | 523 | 91.6 |
| 不明 | 48 | 8.4 | 571 | 100.0 |
| 計 | 571 | 100.0 | | |

㉓ 今学期の1週間当たりの平均学習時間を教えてください。

